

Nomura Funds Ireland plc - Japan Strategic Value Fund Class AD USD Hedged

Categoria Morningstar™

Azionari Altri Settori

Benchmark Morningstar

Not Categorized

Usato nel Report

Benchmark Dichiarato

TOPIX TR JPY

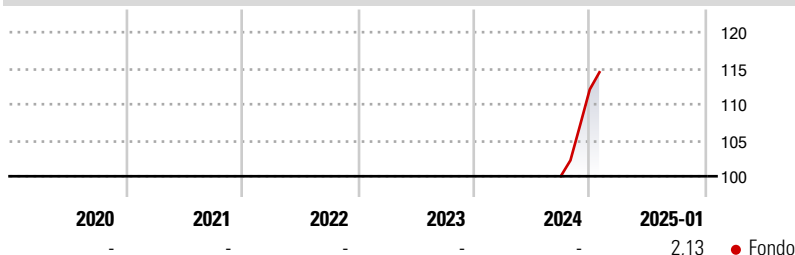
Morningstar Rating™

Senza rating

Obiettivo d'Investimento Dichiarato

Ottenere la crescita del capitale investendo prevalentemente in azioni di società di qualunque dimensione negoziate o quotate in Giappone. Obiettivo del fondo saranno quelle società che si ritiene abbiano buone prospettive di crescita, ivi comprese quelle che stanno attraversando significativi cambiamenti societari. La performance del fondo viene misurato confrontandolo con l'indice Topix, sebbene gli investimenti non si limitino alle società presenti in tale indice. Il fondo può investire fino al 30% del proprio valore in società non giapponesi che conducono attività commerciali in Giappone. I redditi generati dal fondo saranno accumulati e reinvestiti per conto degli investitori. È possibile acquistare e vendere azioni del fondo in...

Rendimenti



Misure di Rischio

3Y Alpha	-	3Y Sharpe Ratio	-
3Y Beta	-	3Y Std Dev	-
3Y R-Squared	-	3Y Risk	-
3Y Info Ratio	-	5Y Risk	-
3Y Tracking Error	-	10Y Risk	-

Rend. Cumulati %

Periodo	Fondo
3-Mesi	10,94
6-Mesi	-
1-Anno	-
3-Anni Ann.ti	-
5-Anni Ann.ti	-
10-Anni Ann.ti	-

Rendimenti aggiornati al 04/02/2025

Rendimenti

Periodo	Q1	Q2	Q3	Q4
2025	-	-	-	-
2024	-	-	-	-
2023	-	-	-	-
2022	-	-	-	-
2021	-	-	-	-

Portafoglio 31/12/2024

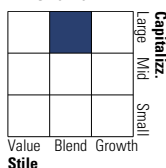


Asset Allocation %

Azioni	99,83
Obbligazioni	0,00
Liquidità	0,17
Altro	0,00

Style Box

Azionaria

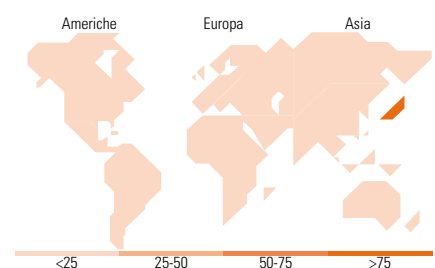


Mkt Cap %

Giant	38,72
Large	30,29
Medium	28,53
Small	2,45
Micro	0,00

Capitalizzazione media di mercato

Ave Mkt Cap JPY	3.064,08
	8,12



Titoli principali

Nome	Settore	%
Mitsubishi UFJ Financial...	🏦	7,37
Hitachi Ltd	⚙️	5,20
Nippon Telegraph & Telephone...	📞	4,74
Sony Group Corp	📺	3,88
Daiwa House Industry Co Ltd	🏠	2,98
Nintendo Co Ltd	🎮	2,55
Shin-Etsu Chemical Co Ltd	🏭	2,37
ITOCHU Corp	⚙️	2,36
Tokio Marine Holdings Inc	🚢	2,34
Tokyo Electron Ltd	📺	2,31
% Primi 10 Titoli sul Patrimonio		36,10
Numero Complessivo di Titoli Azionari		83
Numero Complessivo di Titoli Obbligazionari		0

Distribuzione Settoriale %

Settore	Fondo
Ciclico	35,51
Materie Prime	5,37
Beni di Consumo Ciclici	7,96
Finanza	15,79
Immobiliare	6,39
Sensibile	58,37
Telecomunicazioni	10,90
Energia	0,70
Beni Industriali	27,00
Tecnologia	19,77
Difensivo	6,12
Beni Difensivi	4,17
Salute	1,95
Servizi di Pubblica Utilità	-

Ripartizione Geografica %

Regione	Fondo
America	0,00
Stati Uniti	0,00
Canada	0,00
America Latina e Centrale	0,00
Europa	0,00
Regno Unito	0,00
Europa Occidentale - Euro	0,00
Europa Occidentale - Non Euro	0,00
Europa dell'Est	0,00
Africa	0,00
Medio Oriente	0,00
Asia	100,00
Giappone	100,00
Australasia	0,00
Asia - Paesi Sviluppati	0,00
Asia - Emergente	0,00

Anagrafica

Società di Gestione	Nomura Asset Management U.K. Limited	Patrimonio Classe (Mln)	-	Investimento Min. Ingresso	5.000 USD
Telefono	020 7521 2000	Domicilio	IRLANDA	Investimento Min. Successivo	2.500 USD
Web	www.nomura.com	Valuta del Fondo	USD	T.E.R.	1,59%
Data di Partenza	30/09/2024	UCITS	Si	Spese correnti	1,55%
Nome del Gestore	-	Inc/Acc	Inc	Commissione di incentivo	-
		ISIN	IE00BK0SCH45		

Nomura Funds Ireland plc - Japan Strategic Value Fund Class AD USD Hedged

Data Inizio Gestione	01/10/2021
NAV (04/02/2025)	USD 105,88
Patrimonio Netto (Mln)	272.581,11 JPY

(31/12/2024)