

JSS Investmentfonds II - JSS Sustainable Equity - Strategic Materials C EUR Acc

Categoria Morningstar™

Azionari Settore Risorse Naturali

Benchmark Morningstar
Morningstar Global Upstream Natural Resources NR USD
Usato nel Report
Benchmark Dichiarato

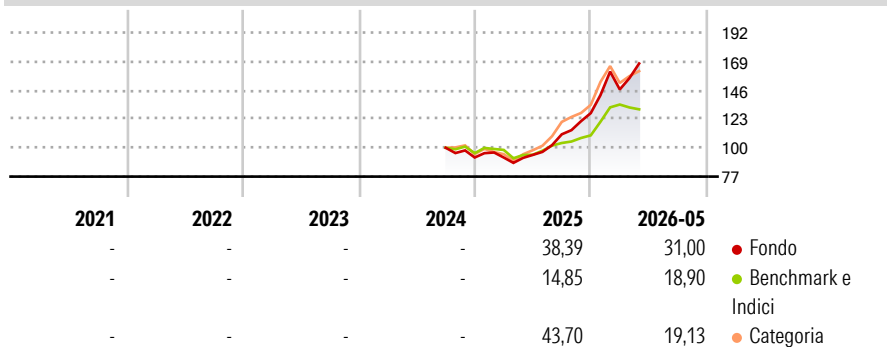
Not Benchmarked

Morningstar Rating™

Senza rating

Obiettivo d'Investimento Dichiarato

The Sub-Fund seeks to achieve long-term capital growth through global equity investments. The Sub-Fund will invest according to Bank J. Safra Sarasin AG's proprietary sustainability matrix and focus on companies along the value chain of strategic minerals, which is crucial for a successful energy transition towards a net-zero economy.

Rendimenti

Misure di Rischio

3Y Alpha	-	3Y Sharpe Ratio	-
3Y Beta	-	3Y Std Dev	-
3Y R-Squared	-	3Y Risk	-
3Y Info Ratio	-	5Y Risk	-
3Y Tracking Error	-	10Y Risk	-

Basati su Morningstar Global Upstream Natural Resources NR USD (dove applicabile)

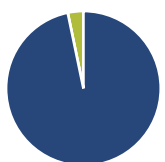
Rend. Cumulati %

	Fondo	Bmk	Cat
3-Mesi	20,17	-2,26	5,76
6-Mesi	28,00	13,36	13,34
1-Anno	76,85	29,21	60,17
3-Anni Ann.ti	-	-	-
5-Anni Ann.ti	-	-	-
10-Anni Ann.ti	-	-	-

Rendimenti aggiornati al 22/06/2026

Rendimenti Trimestrali %

	Q1	Q2	Q3	Q4
2026	14,80	-	-	-
2025	-0,03	2,24	17,47	15,27
2024	-	-	-	-7,75
2023	-	-	-	-
2022	-	-	-	-

Portafoglio 30/04/2026

Asset Allocation %

- Azioni
- Obbligazioni
- Liquidità
- Altro

Netta

96,74
0,00
3,26
0,00

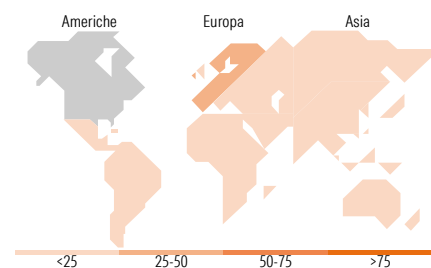
Style Box Azionaria

Mkt Cap %

Giant	22,20
Large	39,93
Medium	37,23
Small	0,64
Micro	0,00

Capitalizzazione media di mercato

Ave Mkt Cap USD	40.648,00
-----------------	-----------


Titoli principali

Nome	Settore	%
Norsk Hydro ASA		4,50
Rio Tinto PLC Ordinary Shares		4,37
Newmont Corp		3,93
PLS Group Ltd		3,68
Agnico Eagle Mines Ltd		3,56
Nucor Corp		3,52
Albermarle Corp		3,46
Tenaris SA		3,36
Freeport-McMoRan Inc		3,13
Wheaton Precious Metals Corp		3,06
% Primi 10 Titoli sul Patrimonio		36,58
Numero Complessivo di Titoli Azionari		48
Numero Complessivo di Titoli Obbligazionari		0

Distribuzione Settoriale %

	Fondo
Ciclico	64,58
Materie Prime	62,18
Beni di Consumo Ciclici	2,40
Finanza	-
Immobiliare	-
Sensibile	33,64
Telecomunicazioni	-
Energia	6,37
Beni Industriali	21,01
Tecnologia	6,26
Difensivo	1,78
Beni Difensivi	-
Salute	-
Servizi di Pubblica Utilità	1,78

Ripartizione Geografica %

	Fondo
America	49,88
Stati Uniti	27,46
Canada	22,42
America Latina e Centrale	0,00
Europa	37,80
Regno Unito	11,42
Europa Occidentale - Euro	17,21
Europa Occidentale - Non Euro	9,17
Europa dell'Est	0,00
Africa	0,00
Medio Oriente	0,00
Asia	12,32
Giappone	2,12
Australasia	5,57
Asia - Paesi Sviluppati	2,40
Asia - Emergente	2,23

Anagrafica

Società di Gestione	J. Safra Sarasin Fund Management (Luxembourg) S.A.	Patrimonio Classe (Mln)	17,26 EUR	Investimento Min. Ingresso	-
		(22/06/2026)		Investimento Min. Successivo	-
		Domicilio	LUSSEMBURGO	T.E.R.	1,42%
Telefono	-	Valuta del Fondo	EUR	Spese correnti	1,42%
Web	www.jsafrasahrasin.com/	UCITS	Si	Commissione di incentivo	-
Data di Partenza	24/09/2024	Inc/Acc	Acc		
Nome del Gestore	Daniel Lurch	ISIN	LU2752697867		
Data Inizio Gestione	24/09/2024				
NAV (22/06/2026)	EUR 166,29				

See disclosures for more details

© 2026 Morningstar Italia. Tutti i diritti sono riservati. Le informazioni qui contenute: (1) sono proprietà di Morningstar, (2) non possono essere copiate, (3) non costituiscono consiglio di investimento; (4) sono fornite con scopi informativi; (5) sono ritenute attendibili da Morningstar che, pertanto, ne garantisce il maggior grado di accuratezza e completezza possibile, fatto salvo il caso in cui queste Le siano state fornite in modo errato e/o non completo dalle relative società prodotte; (6) sono estratte dai dati del fondo disponibili e riferiti a date temporali diverse. Morningstar non è responsabile per qualunque danno o perdita derivante da qualunque uso delle informazioni e chi visiona tali informazioni sarà responsabile dell'uso che andrà a farne. Non vi è naturalmente garanzia alcuna che i risultati del passato trovino un riscontro nel futuro.

JSS Investmentfonds II - JSS Sustainable Equity - Strategic Materials C EUR Acc

Patrimonio Netto (Mln)

143,32 USD

(30/04/2026)