

# THEAM QUANT - Healthy Living Opportunities I USD Capitalisation

## Categoria Morningstar™

Azionari Settore Salute

## Benchmark Morningstar

Morningstar Global Healthcare NR USD  
Usato nel Report

## Benchmark Dichiarato

BNP Paribas Ex Healthy Living Opp TR USD

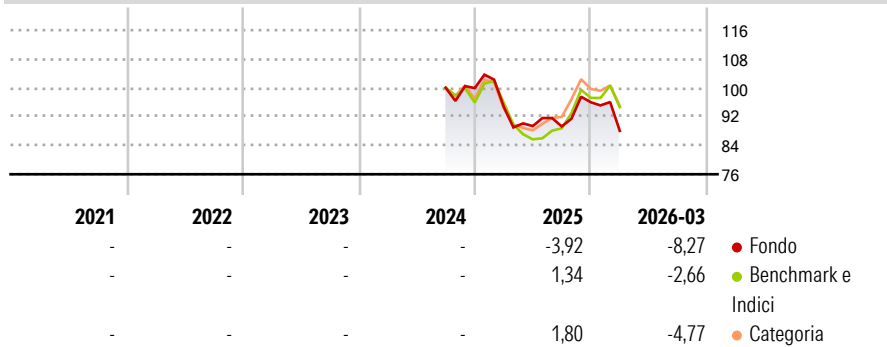
## Morningstar Rating™

Senza rating

### Obiettivo d'Investimento Dichiarato

The objective of the Sub-fund is to increase the value of its assets over the medium term by being exposed to a dynamic basket of equities listed on worldwide markets, whose activities are linked to the "Healthy Living" theme, meeting environmental, social and governance criteria (ESG) and complying with financial filters.

### Rendimenti



### Misure di Rischio

|                   |   |                 |   |
|-------------------|---|-----------------|---|
| 3Y Alpha          | - | 3Y Sharpe Ratio | - |
| 3Y Beta           | - | 3Y Std Dev      | - |
| 3Y R-Squared      | - | 3Y Risk         | - |
| 3Y Info Ratio     | - | 5Y Risk         | - |
| 3Y Tracking Error | - | 10Y Risk        | - |

Basati su Morningstar Global Healthcare NR USD (dove applicabile)

### Rend. Cumulati %

|                | Fondo | Bmk   | Cat   |
|----------------|-------|-------|-------|
| 3-Mesi         | -8,98 | -5,66 | -5,51 |
| 6-Mesi         | -2,87 | 2,93  | 3,67  |
| 1-Anno         | 2,76  | 8,53  | 14,74 |
| 3-Anni Ann.ti  | -     | -     | -     |
| 5-Anni Ann.ti  | -     | -     | -     |
| 10-Anni Ann.ti | -     | -     | -     |

Rendimenti aggiornati al 14/04/2026

### Rendimenti

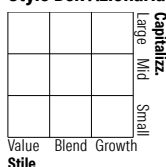
| Trimestrali % | Q1    | Q2    | Q3    | Q4    |
|---------------|-------|-------|-------|-------|
| 2026          | -8,27 | -     | -     | -     |
| 2025          | -5,17 | -5,67 | -0,11 | 7,53  |
| 2024          | -     | -     | -     | -0,09 |
| 2023          | -     | -     | -     | -     |
| 2022          | -     | -     | -     | -     |

### Portafoglio -

#### Asset Allocation %

Netta

#### Style Box Azionaria

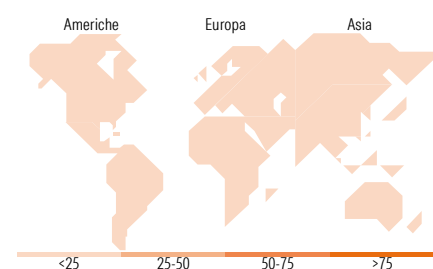


#### Mkt Cap %

Capitalizzazione  
media di mercato  
Ave Mkt Cap

Fondo

Fondo



### Titoli principali

| Nome  | Settore | %    |
|---|---------|------|
| % Primi 10 Titoli sul Patrimonio            |         | 0,00 |
| Numero Complessivo di Titoli Azionari       |         | -    |
| Numero Complessivo di Titoli Obbligazionari |         | -    |

### Distribuzione Settoriale %

Fondo

|                             |             |
|-----------------------------|-------------|
| <b>Ciclico</b>              | <b>0,00</b> |
| Materie Prime               | -           |
| Beni di Consumo Ciclici     | -           |
| Finanza                     | -           |
| Immobiliare                 | -           |
| <b>Sensibile</b>            | <b>0,00</b> |
| Telecomunicazioni           | -           |
| Energia                     | -           |
| Beni Industriali            | -           |
| Tecnologia                  | -           |
| <b>Difensivo</b>            | <b>0,00</b> |
| Beni Difensivi              | -           |
| Salute                      | -           |
| Servizi di Pubblica Utilità | -           |

### Ripartizione Geografica %

Fondo

|                               |             |
|-------------------------------|-------------|
| <b>America</b>                | <b>0,00</b> |
| Stati Uniti                   | -           |
| Canada                        | -           |
| America Latina e Centrale     | -           |
| <b>Europa</b>                 | <b>0,00</b> |
| Regno Unito                   | -           |
| Europa Occidentale - Euro     | -           |
| Europa Occidentale - Non Euro | -           |
| Europa dell'Est               | -           |
| Africa                        | -           |
| Medio Oriente                 | -           |
| <b>Asia</b>                   | <b>0,00</b> |
| Giappone                      | -           |
| Australasia                   | -           |
| Asia - Paesi Sviluppati       | -           |
| Asia - Emergente              | -           |

### Anagrafica

|                        |                                     |                         |              |                              |             |
|------------------------|-------------------------------------|-------------------------|--------------|------------------------------|-------------|
| Società di Gestione    | BNP PARIBAS ASSET MANAGEMENT Europe | Patrimonio Classe (Mln) | 1,70 USD     | Investimento Min. Ingresso   | 100.000 USD |
| Telefono               | +33 (0)145 252 525                  | Domicilio               | LUSSEMBURGO  | Investimento Min. Successivo | -           |
| Web                    | www.bnpparibas-am.fr                | Valuta del Fondo        | USD          | T.E.R.                       | 0,64%       |
| Data di Partenza       | 30/09/2024                          | UCITS                   | Si           | Spese correnti               | -           |
| Nome del Gestore       | Solène Deharbonnier                 | Inc/Acc                 | Acc          | Commissione di incentivo     | -           |
| Data Inizio Gestione   | 30/09/2024                          | ISIN                    | LU2654775001 |                              |             |
| NAV (14/04/2026)       | USD 94,21                           |                         |              |                              |             |
| Patrimonio Netto (Mln) | -                                   |                         |              |                              |             |