

# Templeton Emerging Markets ex-China Fund A (acc) USD

**Categoria Morningstar™**

Categoria\_EUCA001033

**Benchmark Morningstar**

Morningstar Emerging Markets ex-China

Target Market Exposure NR USD

Usato nel Report

**Benchmark Dichiarato**

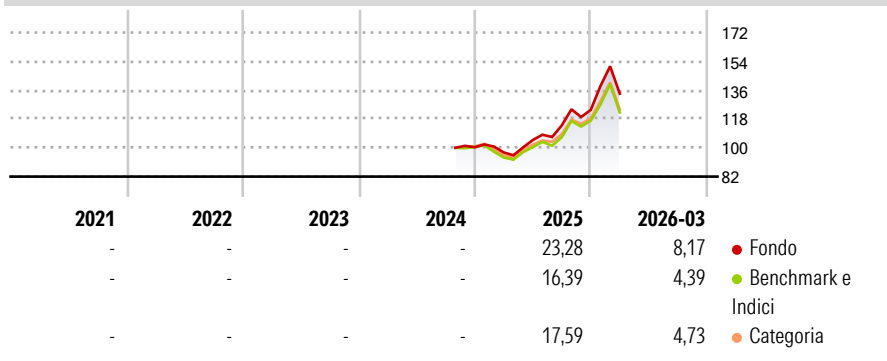
MSCI EM ex China 10/40 NR USD

**Morningstar Rating™**

Senza rating

**Obiettivo d'Investimento Dichiarato**

The Fund's investment objective is capital appreciation.

**Rendimenti**

**Misure di Rischio**

3Y Alpha	-	3Y Sharpe Ratio	-
3Y Beta	-	3Y Std Dev	-
3Y R-Squared	-	3Y Risk	-
3Y Info Ratio	-	5Y Risk	-
3Y Tracking Error	-	10Y Risk	-

Basati su Morningstar Emerging Markets ex-China Target Market Exposure NR USD (dove applicabile)

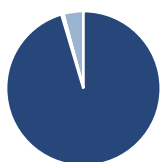
**Rend. Cumulati %**

	Fondo	Bmk	Cat
3-Mesi	11,07	13,33	13,21
6-Mesi	25,54	24,99	27,10
1-Anno	61,49	57,49	58,00
3-Anni Ann.ti	-	-	-
5-Anni Ann.ti	-	-	-
10-Anni Ann.ti	-	-	-

Rendimenti aggiornati al 24/04/2026

**Rendimenti**

	Q1	Q2	Q3	Q4
<b>Trimestrali %</b>				
2026	8,17	-	-	-
2025	-3,22	7,93	8,75	8,52
2024	-	-	-	-
2023	-	-	-	-
2022	-	-	-	-

**Portafoglio 31/03/2026**

**Asset Allocation %**

● Azioni	95,40
● Obbligazioni	0,00
● Liquidità	0,41
● Altro	4,20

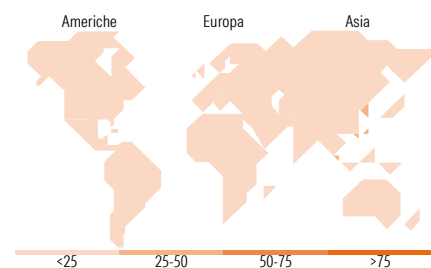
**Netta**
**Style Box Azionaria**

**Mkt Cap %**

Fondo	60,67
Giant	22,82
Large	14,03
Medium	2,47
Small	0,00
Micro	0,00

**Capitalizzazione media di mercato**

Fondo	61.809,2
Ave Mkt Cap USD	4


**Titoli principali**

Nome	Settore	%
Taiwan Semiconductor...	🏭	10,27
Samsung Electronics Co Ltd	🏭	8,99
SK Hynix Inc	🏭	8,58
Royal Bank of Canada 3.58%	🏦	4,20
Grupo Financiero Banorte SAB...	🏦	3,81
Naspers Ltd Class N	🏭	3,61
Itau Unibanco Holding SA...	🏦	2,70
Grupo Mexico SAB de CV Class B	🏭	2,66
Hyundai Motor Co	🏭	2,66
Petroleo Brasileiro SA...	🏭	2,44
% Primi 10 Titoli sul Patrimonio		49,92
Numero Complessivo di Titoli Azionari		56
Numero Complessivo di Titoli Obbligazionari		0

**Distribuzione Settoriale %**

	Fondo
<b>Ciclico</b>	<b>40,45</b>
🏭 Materie Prime	5,21
🏠 Beni di Consumo Ciclici	10,08
🏦 Finanza	24,50
🏠 Immobiliare	0,65
<b>Sensibile</b>	<b>49,72</b>
📡 Telecomunicazioni	2,05
⚡ Energia	2,56
🏭 Beni Industriali	2,79
💻 Tecnologia	42,31
<b>Difensivo</b>	<b>9,83</b>
🏠 Beni Difensivi	3,76
🏥 Salute	4,12
💡 Servizi di Pubblica Utilità	1,96

**Ripartizione Geografica %**

	Fondo
<b>America</b>	<b>22,13</b>
Stati Uniti	0,77
Canada	0,00
America Latina e Centrale	21,36
<b>Europa</b>	<b>13,37</b>
Regno Unito	0,00
Europa Occidentale - Euro	1,15
Europa Occidentale - Non Euro	0,00
Europa dell'Est	1,75
Africa	7,16
Medio Oriente	3,31
<b>Asia</b>	<b>64,50</b>
Giappone	0,00
Australasia	0,00
Asia - Paesi Sviluppati	46,61
Asia - Emergente	17,89

**Anagrafica**

Società di Gestione	Franklin Templeton International Services S.à r.l.	Patrimonio Classe (Mln)	0,02 USD	Investimento Min. Ingresso	1.000 USD
		(24/04/2026)		Investimento Min. Successivo	1.000 USD
		Domicilio	LUSSEMBURGO	T.E.R.	2,00%
Telefono	+352 46 66 67 212	Valuta del Fondo	USD	Spese correnti	-
Web	www.franklintempleton.lu	UCITS	Si	Commissione di incentivo	-
Data di Partenza	22/10/2024	Inc/Acc	Acc		
Nome del Gestore	-	ISIN	LU2874147908		
Data Inizio Gestione	-				
NAV (24/04/2026)	USD 15,99				

# Templeton Emerging Markets ex-China Fund A (acc) USD

Patrimonio Netto (Mln) 7,15 USD

(31/03/2026)