

Templeton Emerging Markets ex-China Fund W (acc) USD

Categoria Morningstar™

Categoria_EUCA001033

Benchmark Morningstar

Morningstar Emerging Markets ex-China

Target Market Exposure NR USD

Usato nel Report

Benchmark Dichiarato

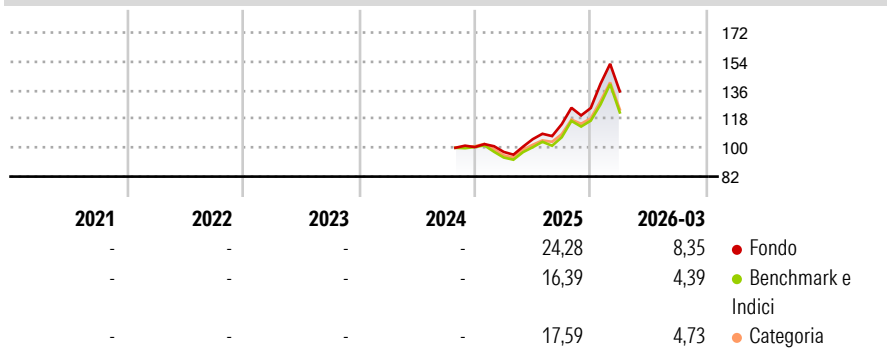
MSCI EM ex China 10/40 NR USD

Morningstar Rating™

Senza rating

Obiettivo d'Investimento Dichiarato

The Fund's investment objective is capital appreciation.

Rendimenti

Misure di Rischio

3Y Alpha	-	3Y Sharpe Ratio	-
3Y Beta	-	3Y Std Dev	-
3Y R-Squared	-	3Y Risk	-
3Y Info Ratio	-	5Y Risk	-
3Y Tracking Error	-	10Y Risk	-

Basati su Morningstar Emerging Markets ex-China Target Market Exposure NR USD (dove applicabile)

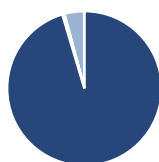
Rend. Cumulati %

	Fondo	Bmk	Cat
3-Mesi	11,24	13,33	13,21
6-Mesi	26,06	24,99	27,10
1-Anno	62,64	57,49	58,00
3-Anni Ann.ti	-	-	-
5-Anni Ann.ti	-	-	-
10-Anni Ann.ti	-	-	-

Rendimenti aggiornati al 24/04/2026

Rendimenti Trimestrali %

	Q1	Q2	Q3	Q4
2026	8,35	-	-	-
2025	-3,01	8,17	8,89	8,80
2024	-	-	-	-
2023	-	-	-	-
2022	-	-	-	-

Portafoglio 31/03/2026

Asset Allocation %

● Azioni	95,40
● Obbligazioni	0,00
● Liquidità	0,41
● Altro	4,20

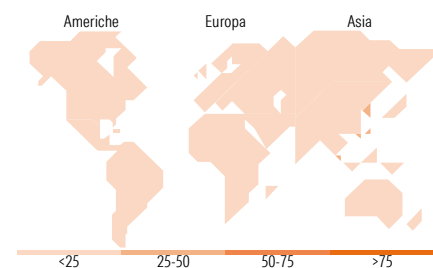
Netta
Style Box Azionaria

Mkt Cap %

	Fondo
Giant	60,67
Large	22,82
Medium	14,03
Small	2,47
Micro	0,00

Capitalizzazione media di mercato

	Fondo
Ave Mkt Cap USD	61.809,24


Titoli principali

Nome	Settore	%
Taiwan Semiconductor...	📠	10,27
Samsung Electronics Co Ltd	📠	8,99
SK Hynix Inc	📠	8,58
Royal Bank of Canada 3.58%	-	4,20
Grupo Financiero Banorte SAB...	🏠	3,81
Naspers Ltd Class N	🏠	3,61
Itau Unibanco Holding SA...	🏠	2,70
Grupo Mexico SAB de CV Class B	🏠	2,66
Hyundai Motor Co	🏠	2,66
Petroleo Brasileiro SA...	🔥	2,44
% Primi 10 Titoli sul Patrimonio		49,92
Numero Complessivo di Titoli Azionari		56
Numero Complessivo di Titoli Obbligazionari		0

Distribuzione Settoriale %

	Fondo
Ciclico	40,45
🏠 Materie Prime	5,21
🏠 Beni di Consumo Ciclici	10,08
🏠 Finanza	24,50
🏠 Immobiliare	0,65
Sensibile	49,72
📠 Telecomunicazioni	2,05
🔥 Energia	2,56
🏠 Beni Industriali	2,79
📠 Tecnologia	42,31
Difensivo	9,83
🏠 Beni Difensivi	3,76
🏠 Salute	4,12
💡 Servizi di Pubblica Utilità	1,96

Ripartizione Geografica %

	Fondo
America	22,13
Stati Uniti	0,77
Canada	0,00
America Latina e Centrale	21,36
Europa	13,37
Regno Unito	0,00
Europa Occidentale - Euro	1,15
Europa Occidentale - Non Euro	0,00
Europa dell'Est	1,75
Africa	7,16
Medio Oriente	3,31
Asia	64,50
Giappone	0,00
Australasia	0,00
Asia - Paesi Sviluppati	46,61
Asia - Emergente	17,89

Anagrafica

Società di Gestione	Franklin Templeton International Services S.à r.l.	Patrimonio Classe (Mln)	0,00 USD	Investimento Min. Ingresso	1.000 USD
		(24/04/2026)		Investimento Min. Successivo	1.000 USD
		Domicilio	LUSSEMBURGO	T.E.R.	1,25%
Telefono	+352 46 66 67 212	Valuta del Fondo	USD	Spese correnti	-
Web	www.franklintempleton.lu	UCITS	Si	Commissione di incentivo	-
Data di Partenza	22/10/2024	Inc/Acc	Acc		
Nome del Gestore	-	ISIN	LU2874148039		
Data Inizio Gestione	-				
NAV (24/04/2026)	USD 16,17				

Templeton Emerging Markets ex-China Fund W (acc) USD

Patrimonio Netto (Mln) 7,15 USD

(31/03/2026)