

Templeton Emerging Markets ex-China Fund P1 (acc) USD

Categoria Morningstar™

Categoria_EUCA001033

Benchmark Morningstar

Morningstar Emerging Markets ex-China

Target Market Exposure NR USD

Usato nel Report

Benchmark Dichiarato

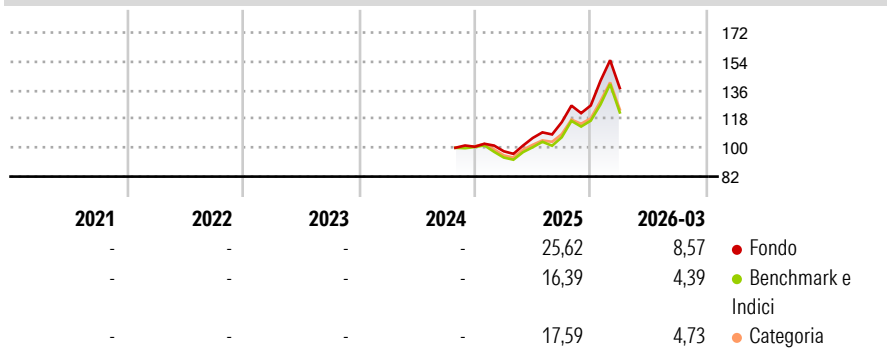
MSCI EM ex China 10/40 NR USD

Morningstar Rating™

Senza rating

Obiettivo d'Investimento Dichiarato

The Fund's investment objective is capital appreciation.

Rendimenti

Misure di Rischio

3Y Alpha	-	3Y Sharpe Ratio	-
3Y Beta	-	3Y Std Dev	-
3Y R-Squared	-	3Y Risk	-
3Y Info Ratio	-	5Y Risk	-
3Y Tracking Error	-	10Y Risk	-

Basati su Morningstar Emerging Markets ex-China Target Market Exposure NR USD (dove applicabile)

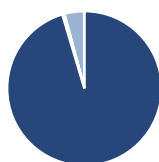
Rend. Cumulati %

	Fondo	Bmk	Cat
3-Mesi	11,50	13,33	13,90
6-Mesi	26,69	24,99	27,03
1-Anno	64,40	57,49	59,26
3-Anni Ann.ti	-	-	-
5-Anni Ann.ti	-	-	-
10-Anni Ann.ti	-	-	-

Rendimenti aggiornati al 24/04/2026

Rendimenti Trimestrali %

	Q1	Q2	Q3	Q4
2026	8,57	-	-	-
2025	-2,81	8,49	9,27	9,03
2024	-	-	-	-
2023	-	-	-	-
2022	-	-	-	-

Portafoglio 31/03/2026

Asset Allocation %

Azioni	95,40
Obbligazioni	0,00
Liquidità	0,41
Altro	4,20

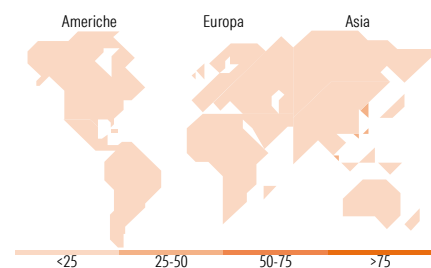
Style Box Azionaria

Mkt Cap %

	Fondo
Giant	60,67
Large	22,82
Medium	14,03
Small	2,47
Micro	0,00

Capitalizzazione media di mercato

	Fondo
Ave Mkt Cap USD	61.809,24


Titoli principali

Nome	Settore	%
Taiwan Semiconductor...	📠	10,27
Samsung Electronics Co Ltd	📠	8,99
SK Hynix Inc	📠	8,58
Royal Bank of Canada 3.58%	-	4,20
Grupo Financiero Banorte SAB...	🏠	3,81
Naspers Ltd Class N	🏠	3,61
Itau Unibanco Holding SA...	🏠	2,70
Grupo Mexico SAB de CV Class B	🏠	2,66
Hyundai Motor Co	🏠	2,66
Petroleo Brasileiro SA...	🔥	2,44
% Primi 10 Titoli sul Patrimonio		49,92
Numero Complessivo di Titoli Azionari		56
Numero Complessivo di Titoli Obbligazionari		0

Distribuzione Settoriale %

	Fondo
Ciclico	40,45
Materie Prime	5,21
Beni di Consumo Ciclici	10,08
Finanza	24,50
Immobiliare	0,65
Sensibile	49,72
Telecomunicazioni	2,05
Energia	2,56
Beni Industriali	2,79
Tecnologia	42,31
Difensivo	9,83
Beni Difensivi	3,76
Salute	4,12
Servizi di Pubblica Utilità	1,96

Ripartizione Geografica %

	Fondo
America	22,13
Stati Uniti	0,77
Canada	0,00
America Latina e Centrale	21,36
Europa	13,37
Regno Unito	0,00
Europa Occidentale - Euro	1,15
Europa Occidentale - Non Euro	0,00
Europa dell'Est	1,75
Africa	7,16
Medio Oriente	3,31
Asia	64,50
Giappone	0,00
Australasia	0,00
Asia - Paesi Sviluppati	46,61
Asia - Emergente	17,89

Anagrafica

Società di Gestione	Franklin Templeton International Services S.à r.l.	Patrimonio Classe (Mln)	4,10 USD	Investimento Min. Ingresso	10.000.000 USD
		(24/04/2026)		Investimento Min. Successivo	1.000 USD
		Domicilio	LUSSEMBURGO	T.E.R.	0,19%
Telefono	+352 46 66 67 212	Valuta del Fondo	USD	Spese correnti	0,20%
Web	www.franklintempleton.lu	UCITS	Si	Commissione di incentivo	-
Data di Partenza	22/10/2024	Inc/Acc	Acc		
Nome del Gestore	-	ISIN	LU2874148112		
Data Inizio Gestione	-				
NAV (24/04/2026)	USD 16,43				

Templeton Emerging Markets ex-China Fund P1 (acc) USD

Patrimonio Netto (Mln) 7,15 USD

(31/03/2026)