

Templeton Emerging Markets ex-China Fund P1 (acc) EUR

Categoria Morningstar™

Categoria_EUCA001033

Benchmark Morningstar

Morningstar Emerging Markets ex-China

Target Market Exposure NR USD

Usato nel Report

Benchmark Dichiarato

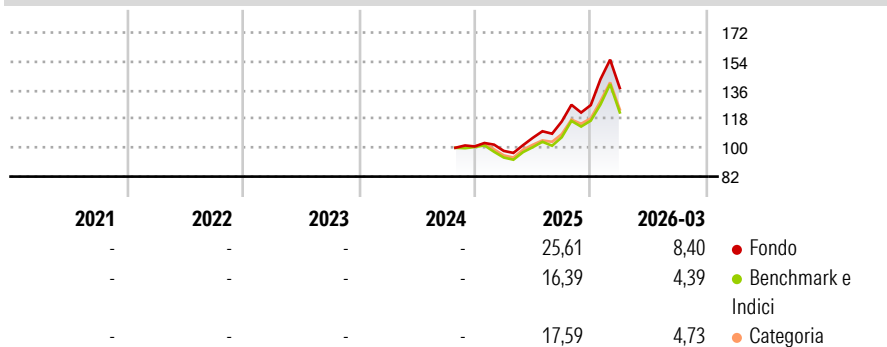
MSCI EM ex China 10/40 NR USD

Morningstar Rating™

Senza rating

Obiettivo d'Investimento Dichiarato

The Fund's investment objective is capital appreciation.

Rendimenti

Misure di Rischio

| | | | |
|-------------------|---|-----------------|---|
| 3Y Alpha | - | 3Y Sharpe Ratio | - |
| 3Y Beta | - | 3Y Std Dev | - |
| 3Y R-Squared | - | 3Y Risk | - |
| 3Y Info Ratio | - | 5Y Risk | - |
| 3Y Tracking Error | - | 10Y Risk | - |

Basati su Morningstar Emerging Markets ex-China Target Market Exposure NR USD (dove applicabile)

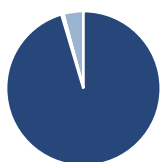
Rend. Cumulati %

| | Fondo | Bmk | Cat |
|----------------|-------|-------|-------|
| 3-Mesi | 11,98 | 13,33 | 13,90 |
| 6-Mesi | 26,59 | 24,99 | 27,03 |
| 1-Anno | 64,39 | 57,49 | 59,26 |
| 3-Anni Ann.ti | - | - | - |
| 5-Anni Ann.ti | - | - | - |
| 10-Anni Ann.ti | - | - | - |

Rendimenti aggiornati al 24/04/2026

Rendimenti

| | Q1 | Q2 | Q3 | Q4 |
|----------------------|-------|------|------|------|
| Trimestrali % | | | | |
| 2026 | 8,40 | - | - | - |
| 2025 | -2,77 | 8,32 | 9,63 | 8,78 |
| 2024 | - | - | - | - |
| 2023 | - | - | - | - |
| 2022 | - | - | - | - |

Portafoglio 31/03/2026

Asset Allocation %

| | |
|----------------|-------|
| ● Azioni | 95,40 |
| ● Obbligazioni | 0,00 |
| ● Liquidità | 0,41 |
| ● Altro | 4,20 |

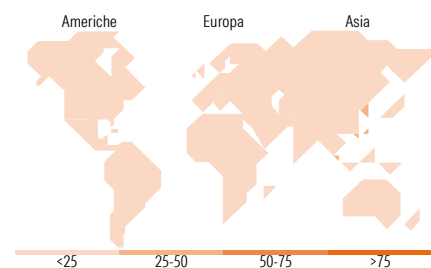
Netta
Style Box Azionaria

Mkt Cap %

| | Fondo |
|--------|-------|
| Giant | 60,67 |
| Large | 22,82 |
| Medium | 14,03 |
| Small | 2,47 |
| Micro | 0,00 |

Capitalizzazione media di mercato

| | Fondo |
|-----------------|-----------|
| Ave Mkt Cap USD | 61.809,24 |


Titoli principali

| Nome | Settore | % |
|---|---------|-------|
| Taiwan Semiconductor... | 📱 | 10,27 |
| Samsung Electronics Co Ltd | 📱 | 8,99 |
| SK Hynix Inc | 📱 | 8,58 |
| Royal Bank of Canada 3.58% | — | 4,20 |
| Grupo Financiero Banorte SAB... | 🏦 | 3,81 |
| Naspers Ltd Class N | 📰 | 3,61 |
| Itau Unibanco Holding SA... | 🏦 | 2,70 |
| Grupo Mexico SAB de CV Class B | 🏭 | 2,66 |
| Hyundai Motor Co | 🚗 | 2,66 |
| Petroleo Brasileiro SA... | 🔥 | 2,44 |
| % Primi 10 Titoli sul Patrimonio | | 49,92 |
| Numero Complessivo di Titoli Azionari | | 56 |
| Numero Complessivo di Titoli Obbligazionari | | 0 |

Distribuzione Settoriale %

| | Fondo |
|-------------------------------|--------------|
| Ciclico | 40,45 |
| 🏭 Materie Prime | 5,21 |
| 🛒 Beni di Consumo Ciclici | 10,08 |
| 🏦 Finanza | 24,50 |
| 🏠 Immobiliare | 0,65 |
| Sensibile | 49,72 |
| 📞 Telecomunicazioni | 2,05 |
| ⚡ Energia | 2,56 |
| ⚙️ Beni Industriali | 2,79 |
| 💻 Tecnologia | 42,31 |
| Difensivo | 9,83 |
| 🛡️ Beni Difensivi | 3,76 |
| 🏥 Salute | 4,12 |
| 💡 Servizi di Pubblica Utilità | 1,96 |

Ripartizione Geografica %

| | Fondo |
|-------------------------------|--------------|
| America | 22,13 |
| Stati Uniti | 0,77 |
| Canada | 0,00 |
| America Latina e Centrale | 21,36 |
| Europa | 13,37 |
| Regno Unito | 0,00 |
| Europa Occidentale - Euro | 1,15 |
| Europa Occidentale - Non Euro | 0,00 |
| Europa dell'Est | 1,75 |
| Africa | 7,16 |
| Medio Oriente | 3,31 |
| Asia | 64,50 |
| Giappone | 0,00 |
| Australasia | 0,00 |
| Asia - Paesi Sviluppati | 46,61 |
| Asia - Emergente | 17,89 |

Anagrafica

| | | | | | |
|----------------------|--|-------------------------|--------------|------------------------------|----------------|
| Società di Gestione | Franklin Templeton International Services S.à r.l. | Patrimonio Classe (Mln) | 0,00 EUR | Investimento Min. Ingresso | 10.000.000 USD |
| | | (24/04/2026) | | Investimento Min. Successivo | 1.000 USD |
| | | Domicilio | LUSSEMBURGO | T.E.R. | 0,20% |
| Telefono | +352 46 66 67 212 | Valuta del Fondo | EUR | Spese correnti | - |
| Web | www.franklintempleton.lu | UCITS | Si | Commissione di incentivo | - |
| Data di Partenza | 22/10/2024 | Inc/Acc | Acc | | |
| Nome del Gestore | - | ISIN | LU2874148385 | | |
| Data Inizio Gestione | - | | | | |
| NAV (24/04/2026) | EUR 15,14 | | | | |

Templeton Emerging Markets ex-China Fund P1 (acc) EUR

Patrimonio Netto (Mln) 7,15 USD

(31/03/2026)