

# FSSA Asian Equity Plus Fund Class III (Accumulation) SGD

## Categoria Morningstar™

Azionari Asia-Pacifico ex Giappone

## Benchmark Morningstar

Morningstar Asia Pacific ex-Japan Target

Market Exposure NR USD

Usato nel Report

## Benchmark Dichiarato

MSCI AC Asia Pac Ex JPN NR USD

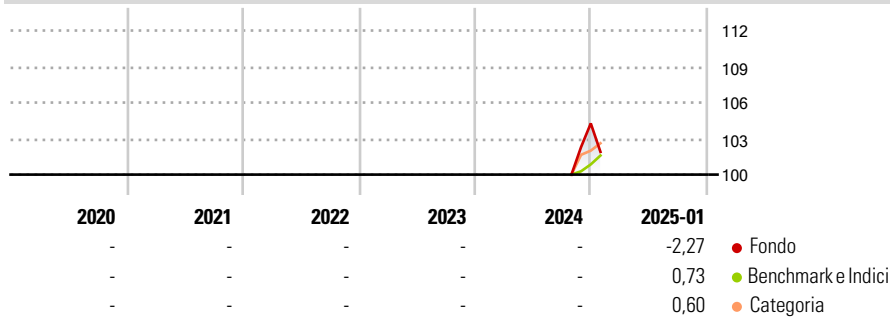
## Morningstar Rating™

Senza rating

### Obiettivo d'Investimento Dichiarato

The Fund invests primarily (at least 70% of its Net Asset Value) in equity securities or equity-related securities of companies that are listed, or have their registered offices in, or conduct a majority of their economic activity in the Asia Pacific region (excluding Japan). Such companies will be selected on the basis of their potential dividend growth and long term capital appreciation.

### Rendimenti



### Misure di Rischio

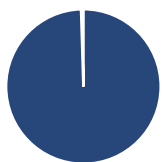
3Y Alpha	-	3Y Sharpe Ratio	-
3Y Beta	-	3Y Std Dev	-
3Y R-Squared	-	3Y Risk	-
3Y Info Ratio	-	5Y Risk	-
3Y Tracking Error	-	10Y Risk	-

Basati su Morningstar Asia Pacific ex-Japan Target Market Exposure NR USD (dove applicabile)

Rend. Cumulati %	Fondo	Bmk	Cat	Rendimenti Trimestrali %	Q1	Q2	Q3	Q4
3-Mesi	3,28	0,81	1,75	2025	-	-	-	-
6-Mesi	-	-	-	2024	-	-	-	-
1-Anno	-	-	-	2023	-	-	-	-
3-Anni Ann.ti	-	-	-	2022	-	-	-	-
5-Anni Ann.ti	-	-	-	2021	-	-	-	-
10-Anni Ann.ti	-	-	-					

Rendimenti aggiornati al 04/02/2025

### Portafoglio 31/12/2024



Asset Allocation %	Netta
Azioni	99,52
Obbligazioni	0,00
Liquidità	0,48
Altro	0,00

### Style Box

#### Azionaria



Value Blend Growth

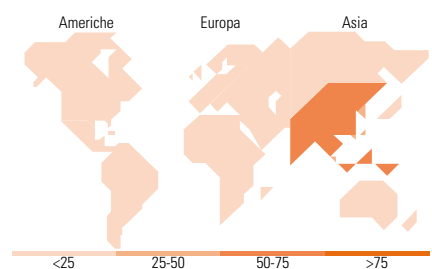
Style

### Mkt Cap %

Fondo	Fondo
Giant	73,95
Large	23,36
Medium	2,69
Small	0,00
Micro	0,00

### Capitalizzazione media di mercato

Fondo	Fondo
Ave Mkt Cap USD	66.712,90



### Titoli principali

Nome	Settore	%
HDFC Bank Ltd	🏦	8,87
Tencent Holdings Ltd	📱	8,21
Taiwan Semiconductor...	🏭	8,07
ICICI Bank Ltd	🏦	4,76
Oversea-Chinese Banking Corp...	🏦	4,35
Midea Group Co Ltd Class A	🏭	3,76
PT Bank Central Asia Tbk	🏦	3,29
China Mengniu Dairy Co Ltd	🥛	3,17
Sony Group Corp	📱	2,96
Tata Consultancy Services Ltd	📱	2,83
% Primi 10 Titoli sul Patrimonio		50,27
Numero Complessivo di Titoli Azionari		45
Numero Complessivo di Titoli Obbligazionari		0

### Distribuzione Settoriale %

Fondo	Fondo
<b>Ciclico</b>	<b>40,15</b>
Materie Prime	-
Beni di Consumo Ciclici	9,67
Finanza	30,48
Immobiliare	-
<b>Sensibile</b>	<b>42,99</b>
Telecomunicazioni	10,71
Energia	-
Beni Industriali	5,51
Tecnologia	26,76
<b>Difensivo</b>	<b>16,87</b>
Beni Difensivi	7,06
Salute	8,74
Servizi di Pubblica Utilità	1,07

### Ripartizione Geografica %

Fondo	Fondo
<b>America</b>	<b>1,13</b>
Stati Uniti	1,13
Canada	0,00
America Latina e Centrale	0,00
<b>Europa</b>	<b>0,96</b>
Regno Unito	0,96
Europa Occidentale - Euro	0,00
Europa Occidentale - Non Euro	0,00
Europa dell'Est	0,00
Africa	0,00
Medio Oriente	0,00
<b>Asia</b>	<b>97,92</b>
Giappone	3,83
Australasia	3,69
Asia - Paesi Sviluppati	35,76
Asia - Emergente	54,63

### Anagrafica

Società di Gestione	First Sentier Investors (Ireland) Limited	Patrimonio Classe (Mln)	0,00 SGD	Investimento Min. Ingresso	1.000 SGD
Telefono	-	Domicilio	IRLANDA	Investimento Min. Successivo	-
Web	-	Valuta del Fondo	SGD	T.E.R.	-
Data di Partenza	09/10/2024	UCITS	Si	Spese correnti	1,25%
Nome del Gestore	Martin Lau	Inc/Acc	Acc	Commissione di incentivo	-
Data Inizio Gestione	14/07/2003	ISIN	IE000Z58FMJ0		
NAV (04/02/2025)	SGD 9,94				
Patrimonio Netto (Mln)	5.761,15 USD				

(31/12/2024)

© 2025 Morningstar Italia. Tutti i diritti sono riservati. Le informazioni qui contenute: (1) sono proprietà di Morningstar, (2) non possono essere copiate, (3) non costituiscono consiglio di investimento; (4) sono fornite con scopi informativi; (5) sono ritenute attendibili da Morningstar che, pertanto, ne garantisce il maggior grado di accuratezza e completezza possibile, fatto salvo il caso in cui queste Le siano state fornite in modo errato e/o non completo dalle relative società prodotte; (6) sono estratte dai dati del fondo disponibili e riferiti a date temporali diverse. Morningstar non è responsabile per qualunque danno o perdita derivante da qualunque uso delle informazioni e chi visiona tali informazioni sarà responsabile dell'uso che andrà a farne. Non vi è naturalmente garanzia alcuna che i risultati del passato trovino un riscontro nel futuro.