

Principal Global Investors Funds - U.S Equity Fund I3 EUR Hedged Acc

Categoria Morningstar™

Azionari USA Large Cap Blend

Benchmark Morningstar

Morningstar US Large-Mid Cap NR USD
Usato nel Report

Benchmark Dichiarato

Russell 1000 TR USD

Morningstar Rating™

Senza rating

Obiettivo d'Investimento Dichiarato

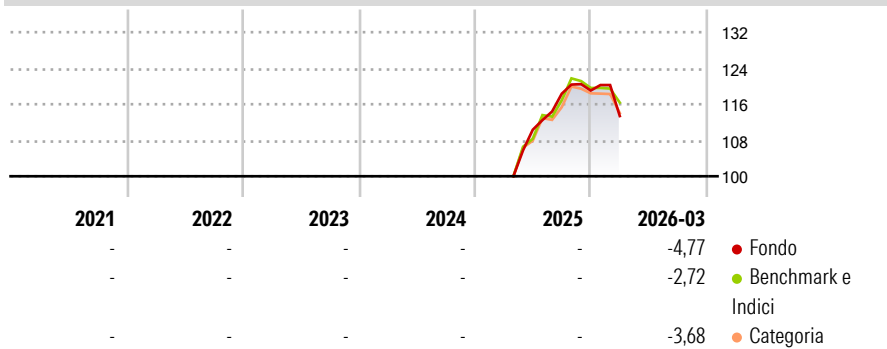
The Fund seeks capital growth over the medium to long term. Investors should be aware that there is no guarantee that the Fund will achieve its investment objective. The Fund seeks to achieve its objective by generally investing at least 80% of its net asset value in "Equity and Equity Related Securities" of companies which are incorporated and/or listed on stock exchanges in the United States. Equity and Equity Related Securities includes but is not limited to equities, American depository receipts and global depository receipts and preferred shares.

Misure di Rischio

3Y Alpha	-	3Y Sharpe Ratio	-
3Y Beta	-	3Y Std Dev	-
3Y R-Squared	-	3Y Risk	-
3Y Info Ratio	-	5Y Risk	-
3Y Tracking Error	-	10Y Risk	-

Basati su Morningstar US Large-Mid Cap NR USD (dove applicabile)

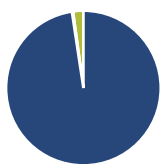
Rendimenti



Rend. Cumulati %	Fondo	Bmk	Cat	Rendimenti Trimestrali %	Q1	Q2	Q3	Q4
3-Mesi	3,30	4,27	2,97	2026	-4,77	-	-	-
6-Mesi	3,56	4,93	4,21	2025	-	-	7,25	0,60
1-Anno	25,62	27,90	25,92	2024	-	-	-	-
3-Anni Ann.ti	-	-	-	2023	-	-	-	-
5-Anni Ann.ti	-	-	-	2022	-	-	-	-
10-Anni Ann.ti	-	-	-					

Rendimenti aggiornati al 24/04/2026

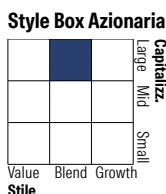
Portafoglio 31/03/2026



Asset Allocation %

Azioni	97,61
Obbligazioni	0,24
Liquidità	2,15
Altro	0,00

Netta



Mkt Cap %

Giant	48,27
Large	29,66
Medium	17,82
Small	4,26
Micro	0,00

Capitalizzazione media di mercato

Ave Mkt Cap USD	349.081,51
-----------------	------------



Titoli principali

Nome	Settore	%
NVIDIA Corp	📄	7,24
Apple Inc	📄	6,06
Alphabet Inc Class A	📄	5,02
Microsoft Corp	📄	4,66
Amazon.com Inc	📄	3,35
Broadcom Inc	📄	2,41
JPMorgan Chase & Co	📄	2,22
Walmart Inc	📄	1,92
TJX Companies Inc	📄	1,86
Meta Platforms Inc Class A	📄	1,85
% Primi 10 Titoli sul Patrimonio		36,59
Numero Complessivo di Titoli Azionari		96
Numero Complessivo di Titoli Obbligazionari		0

Distribuzione Settoriale %

	Fondo
Ciclico	25,98
Materie Prime	1,53
Beni di Consumo Ciclici	10,41
Finanza	11,55
Immobiliare	2,49
Sensibile	56,07
Telecomunicazioni	10,26
Energia	4,72
Beni Industriali	8,84
Tecnologia	32,25
Difensivo	17,94
Beni Difensivi	4,36
Salute	11,49
Servizi di Pubblica Utilità	2,09

Ripartizione Geografica %

	Fondo
America	95,91
Stati Uniti	95,26
Canada	0,64
America Latina e Centrale	0,00
Europa	2,76
Regno Unito	0,51
Europa Occidentale - Euro	0,00
Europa Occidentale - Non Euro	2,25
Europa dell'Est	0,00
Africa	0,00
Medio Oriente	0,00
Asia	1,33
Giappone	0,00
Australasia	0,00
Asia - Paesi Sviluppati	1,33
Asia - Emergente	0,00

Anagrafica

Società di Gestione	Principal Global Investors (Ireland) Ltd	Patrimonio Classe (Mln)	72,68 USD	Investimento Min. Ingresso	20.000.000 EUR
Telefono	-	Domicilio	IRLANDA	Investimento Min. Successivo	-
Web	www.principalglobalfunds.com	Valuta del Fondo	EUR	T.E.R.	-
Data di Partenza	01/04/2025	UCITS	Si	Spese correnti	-
Nome del Gestore	-	Inc/Acc	Acc	Commissione di incentivo	-
Data Inizio Gestione	21/10/2024	ISIN	IE000B1X9WG1		
NAV (24/04/2026)	EUR 12,21				

Principal Global Investors Funds - U.S Equity Fund I3 EUR Hedged Acc

Patrimonio Netto (Mln) 132,47 USD

(31/03/2026)