

# Goldman Sachs US Small Cap Equity Portfolio Other Currency Acc SGD

## Categoria Morningstar™

Azionari USA Small Cap

## Benchmark Morningstar

Morningstar US Small Cap Extended NR

USD

Usato nel Report

## Benchmark Dichiarato

Russell 2000 NR USD

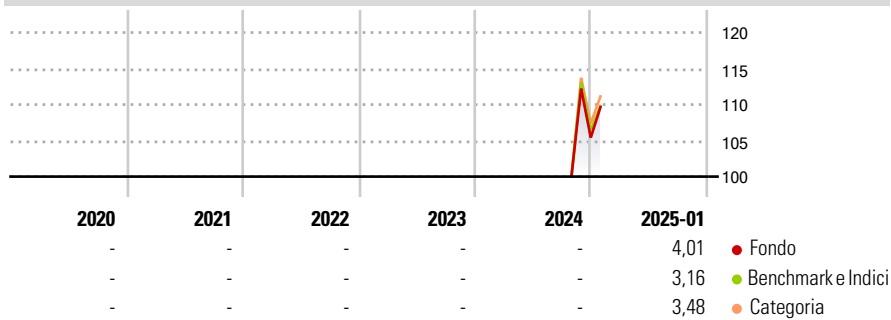
## Morningstar Rating™

Senza rating

### Obiettivo d'Investimento Dichiarato

The Portfolio seeks long-term capital appreciation by investing primarily in equity securities of US small market capitalisation companies.

### Rendimenti



### Misure di Rischio


3Y Alpha	-	3Y Sharpe Ratio	-
3Y Beta	-	3Y Std Dev	-
3Y R-Squared	-	3Y Risk	-
3Y Info Ratio	-	5Y Risk	-
3Y Tracking Error	-	10Y Risk	-

Basati su Morningstar US Small Cap Extended NR USD (dove applicabile)

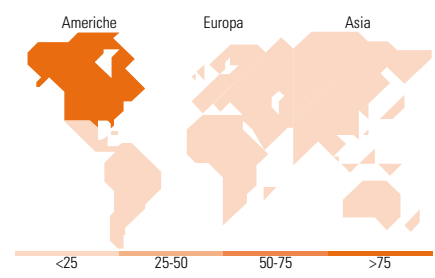
Rend. Cumulati %	Fondo	Bmk	Cat	Rendimenti Trimestrali %	Q1	Q2	Q3	Q4
3-Mesi	8,44	9,39	9,37	2025	-	-	-	-
6-Mesi	-	-	-	2024	-	-	-	-
1-Anno	-	-	-	2023	-	-	-	-
3-Anni Ann.ti	-	-	-	2022	-	-	-	-
5-Anni Ann.ti	-	-	-	2021	-	-	-	-
10-Anni Ann.ti	-	-	-					

Rendimenti aggiornati al 04/02/2025

### Portafoglio 31/12/2024



Style Box	Mkt Cap %	Fondo
<b>Azionaria</b>	Giant	0,00
	Large	0,00
	Medium	3,62
	Small	76,50
	Micro	19,88
	<b>Capitalizzazione media di mercato</b>	<b>Fondo</b>
	Ave Mkt Cap USD	4.587,42



### Titoli principali

Nome	Settore	%
Federal Signal Corp		2,30
Moog Inc A		2,05
Meritage Homes Corp		1,78
SPX Technologies Inc		1,74
Piper Sandler Cos		1,71
Knife River Holding Co		1,63
MACOM Technology Solutions...		1,57
CyberArk Software Ltd		1,55
Skyward Specialty Insurance...		1,53
Arcosa Inc		1,53
% Primi 10 Titoli sul Patrimonio		17,39
Numero Complessivo di Titoli Azionari		97
Numero Complessivo di Titoli Obbligazionari		0

Distribuzione Settoriale %	Fondo
<b>Ciclico</b>	<b>40,74</b>
Materie Prime	5,15
Beni di Consumo Ciclici	10,86
Finanza	21,02
Immobiliare	3,71
<b>Sensibile</b>	<b>41,53</b>
Telecomunicazioni	0,68
Energia	4,16
Beni Industriali	17,89
Tecnologia	18,79
<b>Difensivo</b>	<b>17,73</b>
Beni Difensivi	3,64
Salute	13,33
Servizi di Pubblica Utilità	0,76

Ripartizione Geografica %	Fondo
<b>America</b>	<b>100,00</b>
Stati Uniti	99,02
Canada	0,98
America Latina e Centrale	0,00
<b>Europa</b>	<b>0,00</b>
Regno Unito	0,00
Europa Occidentale - Euro	0,00
Europa Occidentale - Non Euro	0,00
Europa dell'Est	0,00
Africa	0,00
Medio Oriente	0,00
<b>Asia</b>	<b>0,00</b>
Giappone	0,00
Australasia	0,00
Asia - Paesi Sviluppati	0,00
Asia - Emergente	0,00

### Anagrafica

Società di Gestione	Goldman Sachs Asset Management B.V.	Patrimonio Classe (Mln)	2,28 SGD	Investimento Min. Ingresso	5.000 SGD
Telefono	+31-703781781	Domicilio	LUSSEMBURGO	Investimento Min. Successivo	-
Web	https://www.gsam.com	Valuta del Fondo	SGD	T.E.R.	-
Data di Partenza	03/10/2024	UCITS	Si	Spese correnti	-
Nome del Gestore	Robert Crystal	Inc/Acc	Acc	Commissione di incentivo	-
Data Inizio Gestione	15/06/2018	ISIN	LU2899572601		
NAV (04/02/2025)	SGD 10,60				
Patrimonio Netto (Mln)	226,28 USD				

(31/12/2024)