

# Swisscanto (LU) Equity Fund - Swisscanto (LU) Equity Fund Sustainable Digital

Categoria Morningstar™  
Economy BT CHF

Benchmark Morningstar  
Morningstar Global Technology NR USD  
Usato nel Report

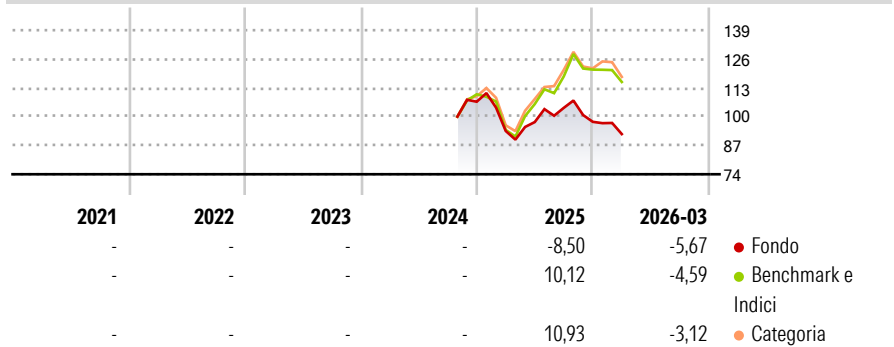
Benchmark Dichiarato  
MSCI World NR EUR

Morningstar Rating™  
Senza rating

## Obiettivo d'Investimento Dichiarato

The sub-fund invests its net assets in equities and other equity securities and participation rights of companies from all over the world which are committed to sustainable business models in the fields of digital technology and infrastructure.

## Rendimenti



## Misure di Rischio

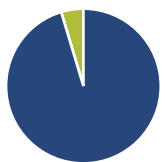
3Y Alpha	-	3Y Sharpe Ratio	-
3Y Beta	-	3Y Std Dev	-
3Y R-Squared	-	3Y Risk	-
3Y Info Ratio	-	5Y Risk	-
3Y Tracking Error	-	10Y Risk	-

Basati su Morningstar Global Technology NR USD (dove applicabile)

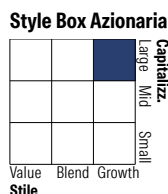
Rend. Cumulati %	Fondo	Bmk	Cat	Rendimenti Trimestrali %	Q1	Q2	Q3	Q4
3-Mesi	6,26	11,94	16,38	2026	-5,67	-	-	-
6-Mesi	-2,51	5,74	16,70	2025	-12,39	4,32	6,56	-6,05
1-Anno	17,02	49,05	76,48	2024	-	-	-	-
3-Anni Ann.ti	-	-	-	2023	-	-	-	-
5-Anni Ann.ti	-	-	-	2022	-	-	-	-
10-Anni Ann.ti	-	-	-					

Rendimenti aggiornati al 29/04/2026

## Portafoglio 31/03/2026

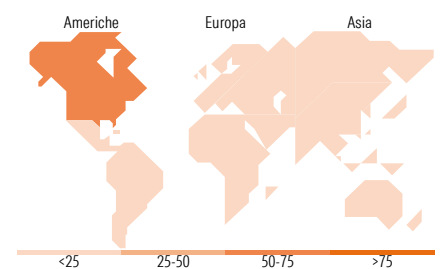


Asset Allocation %	Netta
Azioni	95,35
Obbligazioni	0,00
Liquidità	4,65
Altro	0,00



Mkt Cap %	Fondo
Giant	36,03
Large	37,92
Medium	22,28
Small	3,22
Micro	0,55

Capitalizzazione media di mercato	Fondo
Ave Mkt Cap EUR	104.799,52



## Titoli principali

Nome	Settore	%
NVIDIA Corp	📄	3,82
Taiwan Semiconductor...	📄	3,82
Alphabet Inc Class A	📄	3,67
Broadcom Inc	📄	2,47
Amphenol Corp Class A	📄	2,35
Palo Alto Networks Inc	📄	2,34
Halma PLC	⚙️	2,33
AT&T Inc	📄	2,31
Rogers Communications Inc...	📄	2,29
Samsung Electronics Co Ltd DR	📄	2,26
% Primi 10 Titoli sul Patrimonio		27,65
Numero Complessivo di Titoli Azionari		71
Numero Complessivo di Titoli Obbligazionari		0

## Distribuzione Settoriale %

Distribuzione Settoriale %	Fondo
<b>Ciclico</b>	<b>6,58</b>
Materie Prime	-
Beni di Consumo Ciclici	0,73
Finanza	5,86
Immobiliare	-
<b>Sensibile</b>	<b>81,20</b>
Telecomunicazioni	13,42
Energia	-
Beni Industriali	13,86
Tecnologia	53,92
<b>Difensivo</b>	<b>12,21</b>
Beni Difensivi	-
Salute	12,21
Servizi di Pubblica Utilità	-

## Ripartizione Geografica %

Ripartizione Geografica %	Fondo
<b>America</b>	<b>72,42</b>
Stati Uniti	67,81
Canada	3,73
America Latina e Centrale	0,88
<b>Europa</b>	<b>9,11</b>
Regno Unito	3,44
Europa Occidentale - Euro	5,67
Europa Occidentale - Non Euro	0,00
Europa dell'Est	0,00
Africa	0,00
Medio Oriente	0,00
<b>Asia</b>	<b>18,46</b>
Giappone	2,11
Australasia	0,61
Asia - Paesi Sviluppati	8,04
Asia - Emergente	7,70

## Anagrafica

Società di Gestione	Swisscanto Asset Management International S.A.	Patrimonio Classe (Mln)	0,01 CHF	Investimento Min. Ingresso	100 CHF
		(29/04/2026)		Investimento Min. Successivo	1 CHF
		Domicilio	LUSSEMBURGO	T.E.R.	1,13%
Telefono	+352 27 84 35 92	Valuta del Fondo	CHF	Spese correnti	-
Web	www.swisscanto.lu	UCITS	Si	Commissione di incentivo	-
Data di Partenza	02/10/2024	Inc/Acc	Acc		
Nome del Gestore	Bertrand Born	ISIN	LU2908736064		
Data Inizio Gestione	27/08/2024				
NAV (29/04/2026)	CHF 102,65				

# Swisscanto (LU) Equity Fund - Swisscanto (LU) Equity Fund Sustainable Digital

Patrimonio Netto (Mln)  
**Economy BT CHF**

130,63 EUR