

# Swisscanto (LU) Equity Fund - Swisscanto (LU) Equity Fund Sustainable Digital

Categoria Morningstar™  
Economy CT CHF

Benchmark Morningstar  
Morningstar Global Technology NR USD  
Usato nel Report

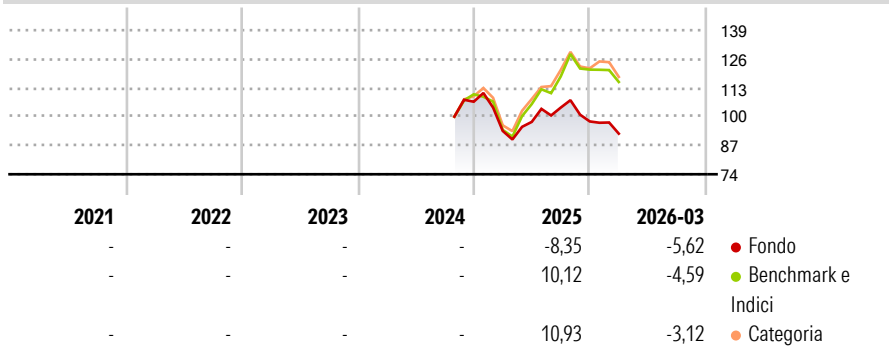
Benchmark Dichiarato  
MSCI World NR EUR

Morningstar Rating™  
Senza rating

## Obiettivo d'Investimento Dichiarato

The sub-fund invests its net assets in equities and other equity securities and participation rights of companies from all over the world which are committed to sustainable business models in the fields of digital technology and infrastructure.

## Rendimenti



## Misure di Rischio


3Y Alpha	-	3Y Sharpe Ratio	-
3Y Beta	-	3Y Std Dev	-
3Y R-Squared	-	3Y Risk	-
3Y Info Ratio	-	5Y Risk	-
3Y Tracking Error	-	10Y Risk	-

Basati su Morningstar Global Technology NR USD (dove applicabile)

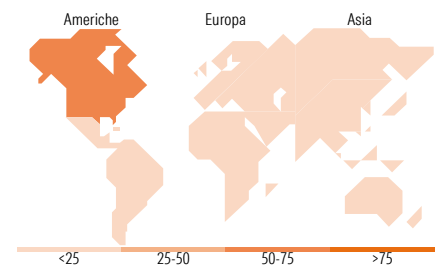
Rend. Cumulati %	Fondo	Bmk	Cat	Rendimenti	Q1	Q2	Q3	Q4
3-Mesi	6,30	11,94	16,38	Trimestrali %				
6-Mesi	-2,42	5,74	16,70	2026	-5,62	-	-	-
1-Anno	17,23	49,05	76,48	2025	-12,36	4,37	6,62	-6,01
3-Anni Ann.ti	-	-	-	2024	-	-	-	-
5-Anni Ann.ti	-	-	-	2023	-	-	-	-
10-Anni Ann.ti	-	-	-	2022	-	-	-	-

Rendimenti aggiornati al 29/04/2026

## Portafoglio 31/03/2026



Style Box Azionaria	Mkt Cap %	Fondo
Capitalizz. Large	Giant	36,03
Capitalizz. Mid	Large	37,92
Capitalizz. Small	Medium	22,28
Value	Small	3,22
Blend	Micro	0,55
Growth	Stile	
	Capitalizzazione media di mercato	Fondo
	Ave Mkt Cap EUR	104.799,52



## Titoli principali

Nome	Settore	%
NVIDIA Corp	📄	3,82
Taiwan Semiconductor...	📄	3,82
Alphabet Inc Class A	📄	3,67
Broadcom Inc	📄	2,47
Amphenol Corp Class A	📄	2,35
Palo Alto Networks Inc	📄	2,34
Halma PLC	⚙️	2,33
AT&T Inc	📄	2,31
Rogers Communications Inc...	📄	2,29
Samsung Electronics Co Ltd DR	📄	2,26
% Primi 10 Titoli sul Patrimonio		27,65
Numero Complessivo di Titoli Azionari		71
Numero Complessivo di Titoli Obbligazionari		0

## Distribuzione Settoriale %

Distribuzione Settoriale %	Fondo
🔄 Ciclico	6,58
🏠 Materie Prime	-
🛒 Beni di Consumo Ciclici	0,73
🏦 Finanza	5,86
🏠 Immobiliare	-
📡 Sensibile	81,20
📠 Telecomunicazioni	13,42
⚡ Energia	-
⚙️ Beni Industriali	13,86
📄 Tecnologia	53,92
🛡️ Difensivo	12,21
🏢 Beni Difensivi	-
🏥 Salute	12,21
🏠 Servizi di Pubblica Utilità	-

## Ripartizione Geografica %

Ripartizione Geografica %	Fondo
America	72,42
Stati Uniti	67,81
Canada	3,73
America Latina e Centrale	0,88
Europa	9,11
Regno Unito	3,44
Europa Occidentale - Euro	5,67
Europa Occidentale - Non Euro	0,00
Europa dell'Est	0,00
Africa	0,00
Medio Oriente	0,00
Asia	18,46
Giappone	2,11
Australasia	0,61
Asia - Paesi Sviluppati	8,04
Asia - Emergente	7,70

## Anagrafica

Società di Gestione	Swisscanto Asset Management International S.A.	Patrimonio Classe (Mln)	1,44 CHF	Investimento Min. Ingresso	100 CHF
Telefono	+352 27 84 35 92	Domicilio	LUSSEMBURGO	Investimento Min. Successivo	1 CHF
Web	www.swisscanto.lu	Valuta del Fondo	CHF	T.E.R.	0,97%
Data di Partenza	02/10/2024	UCITS	Si	Spese correnti	-
Nome del Gestore	Bertrand Born	Inc/Acc	Acc	Commissione di incentivo	-
Data Inizio Gestione	27/08/2024	ISIN	LU2908736148		
NAV (29/04/2026)	CHF 102,90				

# Swisscanto (LU) Equity Fund - Swisscanto (LU) Equity Fund Sustainable Digital

Patrimonio Netto (Mln)  
**Economy CT CHF**

130,63 EUR