

# DWS Invest Global Growth Leaders LD

## Categoria Morningstar™

Azionari Internazionali Large Cap Growth

## Benchmark Morningstar

Morningstar Global Growth Target Market

Exposure NR USD

Usato nel Report

## Benchmark Dichiarato

50% MSCI World Growth NR EUR, 50% MSCI

ACWI/Information Technology NR USD

## Morningstar Rating™

Senza rating

### Obiettivo d'Investimento Dichiarato

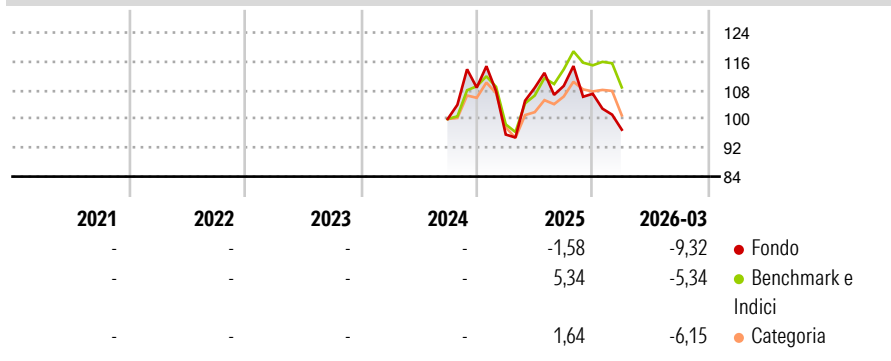
This sub-fund promotes environmental and social characteristics and reports as product in accordance with article 8 (1) of Regulation (EU) 2019/2088 on sustainability related disclosures in the financial services sector ("SFDR"). While the sub-fund does not have as its objective a sustainable investment, it will invest a minimum proportion of its assets in sustainable investments as defined by article 2 (17) SFDR. The objective of the investment policy of the sub fund is to achieve long term capital appreciation by investing primarily in Global Growth Leaders.

### Misure di Rischio

3Y Alpha	-	3Y Sharpe Ratio	-
3Y Beta	-	3Y Std Dev	-
3Y R-Squared	-	3Y Risk	-
3Y Info Ratio	-	5Y Risk	-
3Y Tracking Error	-	10Y Risk	-

Basati su Morningstar Global Growth Target Market Exposure NR USD (dove applicabile)

### Rendimenti



### Rend. Cumulati %

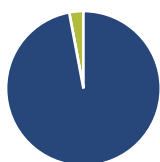
Periodo	Fondo	Bmk	Cat
3-Mesi	7,05	4,86	0,11
6-Mesi	-0,44	4,67	0,32
1-Anno	19,44	30,04	18,69
3-Anni Ann.ti	-	-	-
5-Anni Ann.ti	-	-	-
10-Anni Ann.ti	-	-	-

Rendimenti aggiornati al 24/04/2026

### Rendimenti

Periodo	Q1	Q2	Q3	Q4
2026	-9,32	-	-	-
2025	-11,99	13,58	0,48	-2,01
2024	-	-	-	8,70
2023	-	-	-	-
2022	-	-	-	-

### Portafoglio 28/02/2026



#### Asset Allocation %

- Azioni
- Obbligazioni
- Liquidità
- Altro

#### Netta

Azioni	97,04
Obbligazioni	0,00
Liquidità	2,96
Altro	0,00

#### Style Box Azionaria

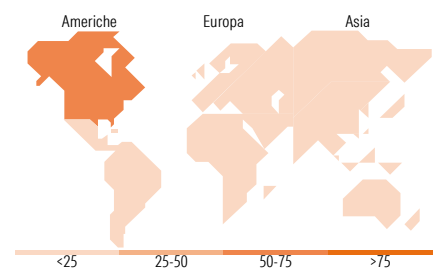


#### Mkt Cap %

Capitalizzazione	Fondo
Giant	35,55
Large	14,89
Medium	40,35
Small	9,20
Micro	0,00

#### Capitalizzazione media di mercato

Capitalizzazione	Fondo
Ave Mkt Cap EUR	86.792,64



### Titoli principali

Nome	Settore	%
Taiwan Semiconductor...	📠	7,97
NVIDIA Corp	📠	5,67
SK Hynix Inc	📠	5,49
Arista Networks Inc	📠	4,07
Coherent Corp	📠	3,81
MercadoLibre Inc	📠	3,66
Lumentum Holdings Inc	📠	3,51
Motorola Solutions Inc	📠	3,49
ServiceNow Inc	📠	3,14
MediaTek Inc	📠	2,99
% Primi 10 Titoli sul Patrimonio		43,80
Numero Complessivo di Titoli Azionari		41
Numero Complessivo di Titoli Obbligazionari		0

### Distribuzione Settoriale %

Settore	Fondo
<b>Ciclico</b>	<b>6,79</b>
Materie Prime	-
Beni di Consumo Ciclici	3,77
Finanza	3,02
Immobiliare	-
<b>Sensibile</b>	<b>89,01</b>
Telecomunicazioni	4,86
Energia	-
Beni Industriali	2,93
Tecnologia	81,22
<b>Difensivo</b>	<b>4,19</b>
Beni Difensivi	-
Salute	4,19
Servizi di Pubblica Utilità	-

### Ripartizione Geografica %

Geografia	Fondo
<b>America</b>	<b>73,73</b>
Stati Uniti	68,49
Canada	1,47
America Latina e Centrale	3,77
<b>Europa</b>	<b>3,82</b>
Regno Unito	0,00
Europa Occidentale - Euro	3,82
Europa Occidentale - Non Euro	0,00
Europa dell'Est	0,00
Africa	0,00
Medio Oriente	0,00
<b>Asia</b>	<b>22,45</b>
Giappone	0,00
Australasia	0,00
Asia - Paesi Sviluppati	16,96
Asia - Emergente	5,49

### Anagrafica

Società di Gestione	DWS Investment S.A.	Patrimonio Classe (Mln)	0,01 EUR	Investimento Min. Ingresso	-
Telefono	+352 42101-1	(24/04/2026)		Investimento Min. Successivo	-
Web	www.dws.lu	Domicilio	LUSSEMBURGO	T.E.R.	-
Data di Partenza	27/09/2024	Valuta del Fondo	EUR	Spese correnti	1,77%
Nome del Gestore	Felix Armbrust	UCITS	Si	Commissione di incentivo	-
Data Inizio Gestione	27/09/2024	Inc/Acc	Inc		
NAV (24/04/2026)	EUR 111,63	ISIN	LU2884073714		
Patrimonio Netto (Mln)	5,29 EUR				

(28/02/2026)