

# DWS Invest Global Growth Leaders TFC

## Categoria Morningstar™

Azionari Internazionali Large Cap Growth

## Benchmark Morningstar

Morningstar Global Growth Target Market

Exposure NR USD

Usato nel Report

## Benchmark Dichiarato

50% MSCI World Growth NR EUR, 50% MSCI

ACWI/Information Technology NR USD

## Morningstar Rating™

Senza rating

### Obiettivo d'Investimento Dichiarato

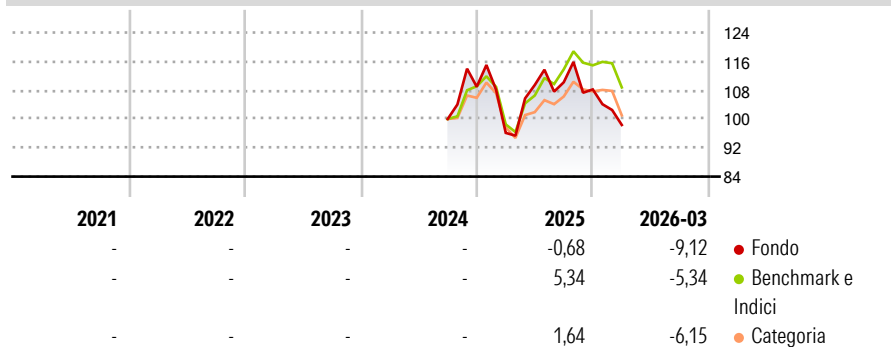
This sub-fund promotes environmental and social characteristics and reports as product in accordance with article 8 (1) of Regulation (EU) 2019/2088 on sustainability related disclosures in the financial services sector ("SFDR"). While the sub-fund does not have as its objective a sustainable investment, it will invest a minimum proportion of its assets in sustainable investments as defined by article 2 (17) SFDR. The objective of the investment policy of the sub fund is to achieve long term capital appreciation by investing primarily in Global Growth Leaders.

### Misure di Rischio

3Y Alpha	-	3Y Sharpe Ratio	-
3Y Beta	-	3Y Std Dev	-
3Y R-Squared	-	3Y Risk	-
3Y Info Ratio	-	5Y Risk	-
3Y Tracking Error	-	10Y Risk	-

Basati su Morningstar Global Growth Target Market Exposure NR USD (dove applicabile)

### Rendimenti



### Rend. Cumulati %

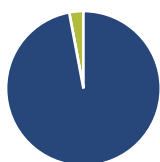
	Fondo	Bmk	Cat
3-Mesi	2,44	0,56	-2,65
6-Mesi	-0,84	4,09	0,43
1-Anno	21,52	32,53	18,95
3-Anni Ann.ti	-	-	-
5-Anni Ann.ti	-	-	-
10-Anni Ann.ti	-	-	-

Rendimenti aggiornati al 16/04/2026

### Rendimenti

Trimestrali %	Q1	Q2	Q3	Q4
2026	-9,12	-	-	-
2025	-11,76	13,82	0,70	-1,80
2024	-	-	-	8,94
2023	-	-	-	-
2022	-	-	-	-

### Portafoglio 28/02/2026



#### Asset Allocation %

- Azioni
- Obbligazioni
- Liquidità
- Altro

#### Netta

Azioni	97,04
Obbligazioni	0,00
Liquidità	2,96
Altro	0,00

#### Style Box Azionaria

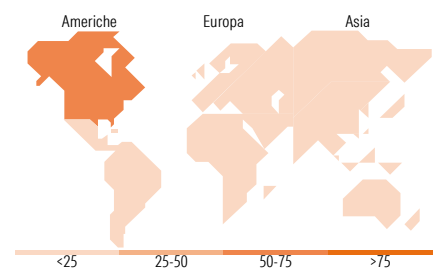


#### Mkt Cap %

Fondo	Value	Blend	Growth
Giant	35,55		
Large	14,89		
Medium	40,35		
Small	9,20		
Micro	0,00		

#### Capitalizzazione media di mercato

Fondo	Ave Mkt Cap EUR
	86.792,64



### Titoli principali

Nome	Settore	%
Taiwan Semiconductor...	Microelettronica	7,97
NVIDIA Corp	Software	5,67
SK Hynix Inc	Microelettronica	5,49
Arista Networks Inc	Software	4,07
Coherent Corp	Software	3,81
MercadoLibre Inc	Software	3,66
Lumentum Holdings Inc	Software	3,51
Motorola Solutions Inc	Software	3,49
ServiceNow Inc	Software	3,14
MediaTek Inc	Microelettronica	2,99
% Primi 10 Titoli sul Patrimonio		43,80
Numero Complessivo di Titoli Azionari		41
Numero Complessivo di Titoli Obbligazionari		0

### Distribuzione Settoriale %

Fondo	%
<b>Ciclico</b>	<b>6,79</b>
Materie Prime	-
Beni di Consumo Ciclici	3,77
Finanza	3,02
Immobiliare	-
<b>Sensibile</b>	<b>89,01</b>
Telecomunicazioni	4,86
Energia	-
Beni Industriali	2,93
Tecnologia	81,22
<b>Difensivo</b>	<b>4,19</b>
Beni Difensivi	-
Salute	4,19
Servizi di Pubblica Utilità	-

### Ripartizione Geografica %

Fondo	%
<b>America</b>	<b>73,73</b>
Stati Uniti	68,49
Canada	1,47
America Latina e Centrale	3,77
<b>Europa</b>	<b>3,82</b>
Regno Unito	0,00
Europa Occidentale - Euro	3,82
Europa Occidentale - Non Euro	0,00
Europa dell'Est	0,00
Africa	0,00
Medio Oriente	0,00
<b>Asia</b>	<b>22,45</b>
Giappone	0,00
Australasia	0,00
Asia - Paesi Sviluppati	16,96
Asia - Emergente	5,49

### Anagrafica

Società di Gestione	DWS Investment S.A.	Patrimonio Classe (Mln)	0,12 EUR	Investimento Min. Ingresso	-
Telefono	+352 42101-1	(16/04/2026)		Investimento Min. Successivo	-
Web	www.dws.lu	Domicilio	LUSSEMBURGO	T.E.R.	-
Data di Partenza	27/09/2024	Valuta del Fondo	EUR	Spese correnti	0,91%
Nome del Gestore	Felix Armbrust	UCITS	Si	Commissione di incentivo	-
Data Inizio Gestione	27/09/2024	Inc/Acc	Acc		
NAV (16/04/2026)	EUR 109,43	ISIN	LU2884073987		
Patrimonio Netto (Mln)	5,29 EUR				

(28/02/2026)