

JPMorgan Liquidity Funds - GBP Liquidity LVNAV Fund Core (acc)

Categoria Morningstar™

Monetari GBP - Breve T.

Benchmark Morningstar

Morningstar Pound Sterling 1-Month Cash

GR GBP

Usato nel Report

Benchmark Dichiarato

Not Benchmarked

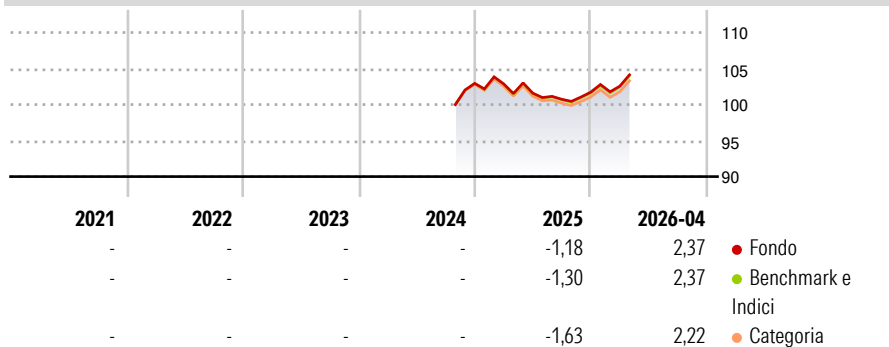
Morningstar Rating™

Senza rating

Obiettivo d'Investimento Dichiarato

Il Comparto mira a conseguire un rendimento nella Valuta di Riferimento in linea con i tassi prevalenti nel mercato monetario, nonché a offrire una protezione del capitale compatibilmente con tali tassi e a mantenere un elevato livello di liquidità.

Rendimenti



Misure di Rischio

3Y Alpha	-	3Y Sharpe Ratio	-
3Y Beta	-	3Y Std Dev	-
3Y R-Squared	-	3Y Risk	-
3Y Info Ratio	-	5Y Risk	-
3Y Tracking Error	-	10Y Risk	-

Basati su Morningstar Pound Sterling 1-Month Cash GR GBP (dove applicabile)

Rend. Cumulati %

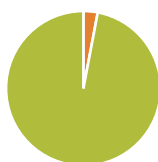
	Fondo	Bmk	Cat
3-Mesi	1,35	1,19	1,09
6-Mesi	3,72	3,63	3,48
1-Anno	1,09	0,80	0,65
3-Anni Ann.ti	-	-	-
5-Anni Ann.ti	-	-	-
10-Anni Ann.ti	-	-	-

Rendimenti aggiornati al 13/05/2026

Rendimenti Trimestrali %

	Q1	Q2	Q3	Q4
2026	0,82	-	-	-
2025	-0,08	-1,23	-0,84	0,98
2024	-	-	-	-
2023	-	-	-	-
2022	-	-	-	-

Portafoglio 31/03/2026



Asset Allocation %

Azioni	0,00
Obbligazioni	2,98
Liquidità	97,02
Altro	0,00

Fixed Income Style

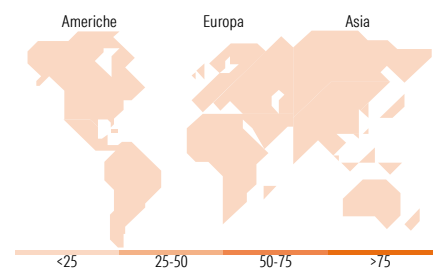
Box™

Qualità Credito	Alto	Med	Basso
Sensibilità ai Tassi	Bassa	Med	Alta

Duration Effettiva -

Maturità effettiva -

Qualità Credito Media



Titoli principali

Nome	Settore	%
Natixis Corporate &...	-	1,01
Australia & New Zealand...	-	0,56
National Australia Bank Ltd...	-	0,54
Royal Bank of Canada, London...	-	0,41
Bank of Montreal 4.1172%	-	0,34
Westpac Banking Corp. 4.116%	-	0,27
Westpac Banking Corp. 4.0923%	-	0,27
Australia & New Zealand...	-	0,27
Royal Bank of Canada, London...	-	0,21
Royal Bank of Canada, London...	-	0,18
% Primi 10 Titoli sul Patrimonio		4,05
Numero Complessivo di Titoli Azionari		0
Numero Complessivo di Titoli Obbligazionari		8

Fixed Income Sector Weightings %

	Fondo
Governativo	0,00
Societario	2,98
Cartolarizzazioni	0,00
Enti Locali	0,00
Liquidità ed equivalenti	97,02
Derivati	0,00

Coupon Range %

	Fondo
0 coupon	0,00
Da 0 a 4 cedole	33,92
Da 4 a 6 cedole	66,08
Da 6 a 8 cedole	0,00
Da 8 a 10 cedole	0,00
Da 10 a 12 cedole	0,00
Oltre 12 cedole	0,00

Ripartizione Geografica %

	Fondo
America	0,00
Stati Uniti	-
Canada	-
America Latina e Centrale	-
Europa	0,00
Regno Unito	-
Europa Occidentale - Euro	-
Europa Occidentale - Non Euro	-
Europa dell'Est	-
Africa	-
Medio Oriente	-
Asia	0,00
Giappone	-
Australasia	-
Asia - Paesi Sviluppati	-
Asia - Emergente	-

Anagrafica

Società di Gestione	JPMorgan Asset Management (Europe) S.à r.l.	Patrimonio Classe (Mln)	2,70 GBP	Investimento Min. Ingresso	100.000.000 GBP
Telefono	+352 34 101	Domicilio	LUSSEMBURGO	Investimento Min. Successivo	-
Web	http://www.jpmorganassetmanagement.com	Valuta del Fondo	GBP	T.E.R.	0,12%
Data di Partenza	07/10/2024	UCITS	Si	Spese correnti	0,12%
Nome del Gestore	-	Inc/Acc	Acc	Commissione di incentivo	-
Data Inizio Gestione	01/05/2024	ISIN	LU2887899834		

JPMorgan Liquidity Funds - GBP Liquidity LVNAV Fund Core (acc)

NAV ^(13/05/2026)	GBP 10.694,97
Patrimonio Netto (Mln)	18.588,02 GBP

(31/03/2026)