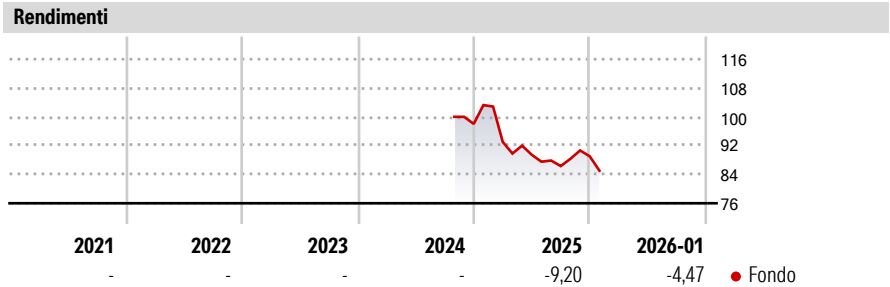


Euromobiliare Pictet Longevity A

Categoria Morningstar™	Benchmark Morningstar	Benchmark Dichiarato	Morningstar Rating™
Bilanciati Altro	Not Categorized Usato nel Report	Not Benchmarked	Senza rating

Obiettivo d'Investimento Dichiarato

il Fondo è caratterizzato da una politica di investimento basata su una durata predefinita pari a circa 8 anni (dicembre 2032) ed investe almeno il 70% dell'attivo in strumenti finanziari di tipo azionario emessi da Società che presentano un focus su tendenze che influiscono in modo diretto al tema longevity. Inoltre il Fondo può investire fino ad un massimo del 30% dell'attivo in strumenti finanziari obbligazionari e/o del mercato monetario denominati in Euro emessi da emittenti sovrani e da società. Il Fondo può investire fino al 10% dell'attivo in OICVM ed in FIA aperti non riservati, le cui politiche di investimento sono compatibili con quella del Fondo, ivi inclusi OICVM istituiti o gestiti dalla SGR e/o dal gestore delegato e/ da...



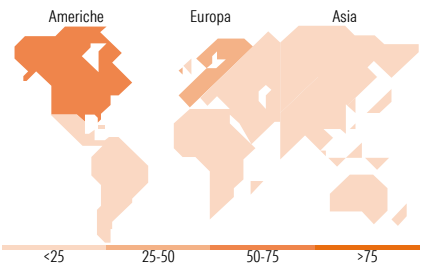
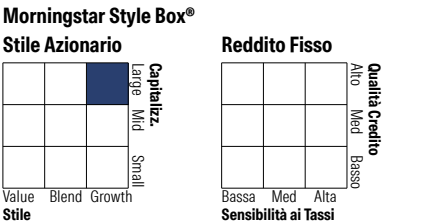
Misure di Rischio

3Y Alpha	-	3Y Sharpe Ratio	-
3Y Beta	-	3Y Std Dev	-
3Y R-Squared	-	3Y Risk	-
3Y Info Ratio	-	5Y Risk	-
3Y Tracking Error	-	10Y Risk	-

Rend. Cumulati %	Fondo	Rendimenti	Q1	Q2	Q3	Q4
3-Mesi	-4,88	Trimestrali %				
6-Mesi	-0,07	2026	-	-	-	-
1-Anno	-17,37	2025	-5,10	-3,85	-3,51	3,13
3-Anni Ann.ti	-	2024	-	-	-	-
5-Anni Ann.ti	-	2023	-	-	-	-
10-Anni Ann.ti	-	2022	-	-	-	-

Rendimenti aggiornati al 11/02/2026

Portafoglio 31/01/2026



Titoli principali

Nome	Settore	%
Welltower Inc	🏠	3,76
AstraZeneca PLC	🏥	3,74
Eli Lilly and Co	🏥	3,65
Boston Scientific Corp	🏥	3,43
Intuitive Surgical Inc	🏥	3,27
Stryker Corp	🏥	2,63
Novo Nordisk AS Class B	🏥	2,56
Danaher Corp	🏥	2,36
Hermes International SA	🏠	2,34
American Express Co	🏠	2,33
% Primi 10 Titoli sul Patrimonio		30,07
Numero Complessivo di Titoli Azionari		56
Numero Complessivo di Titoli Obbligazionari		0

Distribuzione Settoriale %	Fondo
🔄 Ciclico	40,30
📈 Sensibile	7,02
🛡️ Difensivo	52,67

Fixed Income Sector Weightings %

Fixed Income Sector Weightings %	Fondo
🏠 Governativo	0,00
⚙️ Societario	0,00
🏠 Cartolarizzazioni	0,00
🏠 Enti Locali	0,00
🏠 Liquidità ed equivalenti	100,00
📄 Derivati	0,00

Ripartizione Geografica %	Fondo
America	58,79
Stati Uniti	58,79
Canada	0,00
America Latina e Centrale	0,00
Europa	38,56
Regno Unito	6,97
Europa Occidentale - Euro	14,62
Europa Occidentale - Non Euro	16,98
Europa dell'Est	0,00
Africa	0,00
Medio Oriente	0,00
Asia	2,64
Giappone	2,64
Australasia	0,00
Asia - Paesi Sviluppati	0,00
Asia - Emergente	0,00

Anagrafica					
Società di Gestione	Euromobiliare Asset Management SGR SpA	Patrimonio Classe (Mln)	94,79 EUR	Investimento Min. Ingresso	500 EUR
Telefono	0039 02620841	(30/01/2026)		Investimento Min. Successivo	200 EUR
Web	www.eurosgri.it	Domicilio	ITALIA	T.E.R.	-
Data di Partenza	08/10/2024	Valuta del Fondo	EUR	Spese correnti	-
Nome del Gestore	-	UCITS	Si	Commissione di incentivo	15,00%
Data Inizio Gestione	08/10/2024	Inc/Acc	Acc		
NAV (11/02/2026)	EUR 4,29	ISIN	IT0005609422		

Euromobiliare Pictet Longevity A

Patrimonio Netto (Mln)	94,79 EUR
(31/01/2026)	