

# T. Rowe Price Funds SICAV - US Blue Chip Equity Fund E

## Categoria Morningstar™

Azionari USA Large Cap Growth

## Benchmark Morningstar

Morningstar US Large-Mid Cap Broad

Growth NR USD

Usato nel Report

## Benchmark Dichiarato

S&amp;P 500 (Net of 30% withhg tax)

## Morningstar Rating™

Senza rating

### Obiettivo d'Investimento Dichiarato

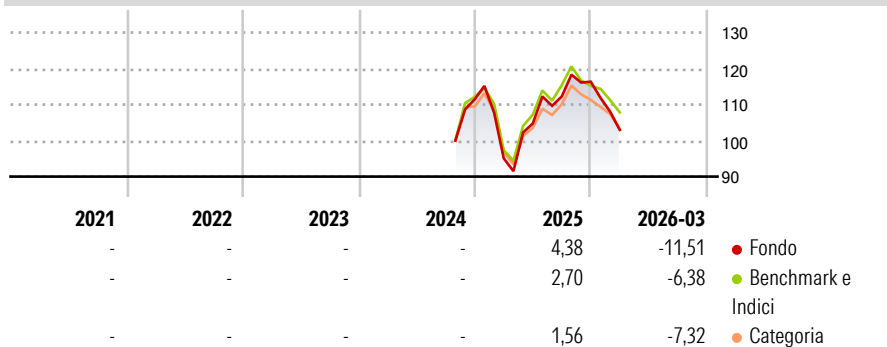
L'obiettivo del Fondo consiste nell'incrementare il valore delle sue azioni tramite l'incremento del valore dei suoi investimenti. Il Fondo investe su base discrezionale principalmente in azioni e titoli collegati ad azioni di società statunitensi di dimensioni mediograndi con una posizione di leader di mercato, un management di grande esperienza e solidi fondamentali finanziari. Si definiscono società statunitensi di dimensioni mediograndi quelle con una capitalizzazione di borsa pari o superiore all'intervallo coperto dall'indice Russell Mid Cap o dall'indice S&P MidCap 400. Il Fondo porrà l'enfasi sull'investimento in società che evidenziano tassi di crescita potenziale degli utili superiori alla media e sostenibili. Il reddito...

### Misure di Rischio

3Y Alpha	-	3Y Sharpe Ratio	-
3Y Beta	-	3Y Std Dev	-
3Y R-Squared	-	3Y Risk	-
3Y Info Ratio	-	5Y Risk	-
3Y Tracking Error	-	10Y Risk	-

Basati su Morningstar US Large-Mid Cap Broad Growth NR USD (dove applicabile)

### Rendimenti



Rend. Cumulati %	Fondo	Bmk	Cat	Rendimenti	Q1	Q2	Q3	Q4
3-Mesi	-4,74	-0,41	-4,37	Trimestrali %				
6-Mesi	-2,23	-0,01	-2,64	2026	-11,51	-	-	-
1-Anno	21,18	28,43	19,00	2025	-14,70	10,15	7,18	3,65
3-Anni Ann.ti	-	-	-	2024	-	-	-	-
5-Anni Ann.ti	-	-	-	2023	-	-	-	-
10-Anni Ann.ti	-	-	-	2022	-	-	-	-

Rendimenti aggiornati al 14/04/2026

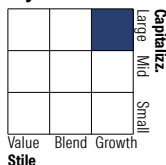
### Portafoglio 28/02/2026



#### Asset Allocation %

● Azioni	99,81
● Obbligazioni	0,19
● Liquidità	0,00
● Altro	0,00

#### Style Box Azionaria

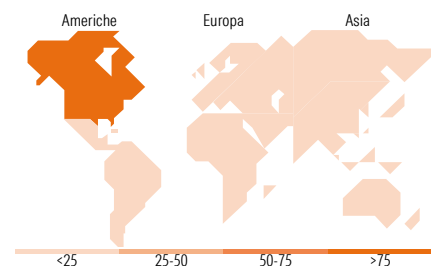


#### Mkt Cap %

Fondo	69,31
Giant	21,49
Large	9,19
Medium	0,00
Small	0,00
Micro	0,00

#### Capitalizzazione media di mercato

Fondo	832.539,49
Ave Mkt Cap USD	



### Titoli principali

Nome	Settore	%
Microsoft Corp	Software	9,60
NVIDIA Corp	Software	9,04
Apple Inc	Software	7,87
Alphabet Inc Class C	Software	6,97
Amazon.com Inc	Software	5,36
Meta Platforms Inc Class A	Software	4,79
Broadcom Inc	Software	4,67
Eli Lilly and Co	Farmaceutici	4,14
Visa Inc Class A	Software	3,57
Tesla Inc	Software	3,53
% Primi 10 Titoli sul Patrimonio		59,54
Numero Complessivo di Titoli Azionari		57
Numero Complessivo di Titoli Obbligazionari		2

### Distribuzione Settoriale %

	Fondo
<b>Ciclico</b>	<b>27,44</b>
Materie Prime	0,98
Beni di Consumo Ciclici	16,44
Finanza	10,02
Immobiliare	-
<b>Sensibile</b>	<b>61,86</b>
Telecomunicazioni	15,79
Energia	-
Beni Industriali	4,89
Tecnologia	41,17
<b>Difensivo</b>	<b>10,70</b>
Beni Difensivi	1,11
Salute	8,92
Servizi di Pubblica Utilità	0,68

### Ripartizione Geografica %

	Fondo
<b>America</b>	<b>94,78</b>
Stati Uniti	93,81
Canada	0,97
America Latina e Centrale	0,00
<b>Europa</b>	<b>3,05</b>
Regno Unito	0,00
Europa Occidentale - Euro	1,71
Europa Occidentale - Non Euro	1,34
Europa dell'Est	0,00
Africa	0,00
Medio Oriente	0,00
<b>Asia</b>	<b>2,17</b>
Giappone	0,00
Australasia	0,00
Asia - Paesi Sviluppati	1,53
Asia - Emergente	0,65

### Anagrafica

Società di Gestione	T. Rowe Price (Luxembourg) Management S.à r.l.	Patrimonio Classe (Mln)	4,28 USD	Investimento Min. Ingresso	1.000.000 USD
Telefono	+441268466339	Domicilio	LUSSEMBURGO	Investimento Min. Successivo	-
Web	www.troweprice.com	Valuta del Fondo	USD	T.E.R.	-
Data di Partenza	28/10/2024	UCITS	Si	Spese correnti	0,62%
Nome del Gestore	-	Inc/Acc	Acc	Commissione di incentivo	-

# T. Rowe Price Funds SICAV - US Blue Chip Equity Fund E

---

Data Inizio Gestione	01/10/2021	ISIN	LU2907985662
NAV <sup>(14/04/2026)</sup>	USD 11,77		
Patrimonio Netto (Mln) <sup>(28/02/2026)</sup>	911,44 USD		