

DWS Concept Nissay Japan Value Equity USD LC Acc

Categoria Morningstar™

Category_EUCA001032

Benchmark Morningstar

Morningstar Japan Value Target Market

Exposure NR JPY

Usato nel Report

Benchmark Dichiarato

TOPIX TR JPY

Morningstar Rating™

Senza rating

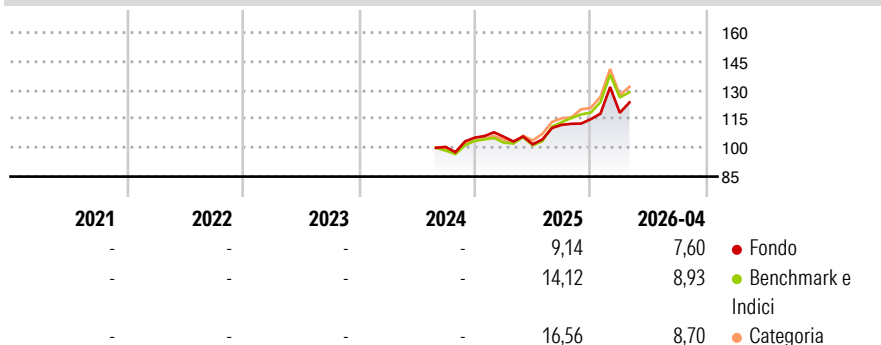
Obiettivo d'Investimento Dichiarato

The objective of the investment policy of the fund is to outperform its performance benchmark in a long term, taking into account the opportunities and risks of the Japanese equity market. The sub-fund considers holding equities of 60-100 Japanese companies selected from all sectors and market capitalizations, that the sub-fund manager in its own discretion and in consideration of the investment advice provided by the investment advisor believes have been sufficiently undervalued against intrinsic values (e.g. their targeted initiatives along with financial forecasts), which are calculated from company-specific fundamentals (e.g. financial metrics obtained from annual reports) with focus on companies' true ability to generate cash flows...

Misure di Rischio

3Y Alpha	-	3Y Sharpe Ratio	-
3Y Beta	-	3Y Std Dev	-
3Y R-Squared	-	3Y Risk	-
3Y Info Ratio	-	5Y Risk	-
3Y Tracking Error	-	10Y Risk	-

Basati su Morningstar Japan Value Target Market Exposure NR JPY (dove applicabile)

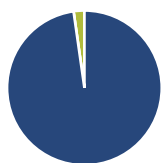
Rendimenti

Rend. Cumulati %

	Fondo	Bmk	Cat
3-Mesi	-1,00	-2,55	-0,79
6-Mesi	17,66	16,37	17,30
1-Anno	21,88	27,43	34,61
3-Anni Ann.ti	-	-	-
5-Anni Ann.ti	-	-	-
10-Anni Ann.ti	-	-	-

Rendimenti aggiornati al 18/05/2026

Rendimenti

	Q1	Q2	Q3	Q4
2026	2,90	-	-	-
2025	0,46	-3,72	9,96	2,61
2024	-	-	-	4,79
2023	-	-	-	-
2022	-	-	-	-

Portafoglio 31/03/2026

Asset Allocation %

● Azioni	97,75
● Obbligazioni	0,00
● Liquidità	2,25
● Altro	0,00

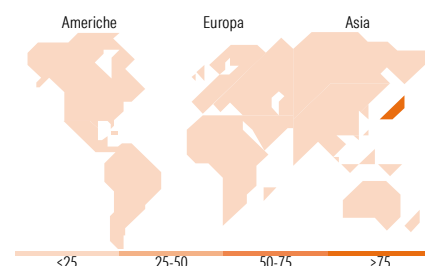
Style Box Azionaria

Mkt Cap %

Capitalizz.	Fondo
Giant	31,18
Large	24,41
Medium	25,69
Small	18,73
Micro	0,00

Capitalizzazione media di mercato

Fondo	Fondo
Ave Mkt Cap JPY	1.963,27
	0,19


Titoli principali

Nome	Settore	%
Toyota Motor Corp		4,41
Mitsubishi UFJ Financial...		3,91
Sumitomo Mitsui Financial...		3,35
Nippon Shinyaku Co Ltd		2,63
Takeda Pharmaceutical Co Ltd		2,54
Sony Group Corp		2,46
Shin-Etsu Chemical Co Ltd		2,44
ITOCHU Corp		2,42
Japan Post Bank Co Ltd		2,30
Panasonic Holdings Corp		2,28
% Primi 10 Titoli sul Patrimonio		28,75
Numero Complessivo di Titoli Azionari		82
Numero Complessivo di Titoli Obbligazionari		0

Distribuzione Settoriale %

	Fondo
Ciclico	37,21
Materie Prime	5,99
Beni di Consumo Ciclici	16,20
Finanza	15,02
Immobiliare	-
Sensibile	48,08
Telecomunicazioni	4,27
Energia	1,19
Beni Industriali	30,60
Tecnologia	12,02
Difensivo	14,71
Beni Difensivi	3,97
Salute	10,74
Servizi di Pubblica Utilità	-

Ripartizione Geografica %

	Fondo
America	0,00
Stati Uniti	0,00
Canada	0,00
America Latina e Centrale	0,00
Europa	0,00
Regno Unito	0,00
Europa Occidentale - Euro	0,00
Europa Occidentale - Non Euro	0,00
Europa dell'Est	0,00
Africa	0,00
Medio Oriente	0,00
Asia	100,00
Giappone	100,00
Australasia	0,00
Asia - Paesi Sviluppati	0,00
Asia - Emergente	0,00

Anagrafica

Società di Gestione	DWS Investment S.A.	Patrimonio Classe (Mln)	0,01 USD	Investimento Min. Ingresso	-
Telefono	+352 42101-1	(18/05/2026)		Investimento Min. Successivo	-
Web	www.dws.lu	Domicilio	LUSSEMBURGO	T.E.R.	-
Data di Partenza	29/08/2024	Valuta del Fondo	USD	Spese correnti	1,79%
Nome del Gestore	Elke Schoeppel-Jost	UCITS	Si	Commissione di incentivo	-
Data Inizio Gestione	29/08/2024	Inc/Acc	Acc		

DWS Concept Nissay Japan Value Equity USD LC Acc

NAV ^(18/05/2026)	USD 134,27	ISIN	LU2838977291
Patrimonio Netto (Mln)	7.484,31 JPY		

(31/03/2026)