R-Co Conviction High Yield SD Euro IC EUR

Categoria Morningstar™	Benchmark Morningstar	Benchmark Dichiarato	Morningstar Rating™
Obbligazionari High Yield EUR	Morningstar Eurozone High-Yield Bond GR EUR Usato nel Report	ICE BofA BB-B 1-3Y Eu Dev Mkts HY CC TR	Senza rating

Obiettivo d'Investimento Dichiarato

-

Rendimenti

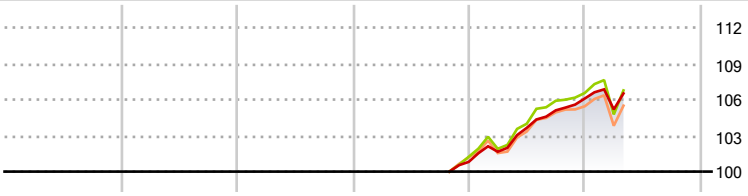

2021	2022	2023	2024	2025	2026-04	
-	-	-	-	5,24	0,40	Fondo
-	-	-	-	5,25	0,20	Benchmark e Indici
-	-	-	-	4,38	0,07	Categoria

Misure di Rischio

3Y Alpha	-	3Y Sharpe Ratio	-
3Y Beta	-	3Y Std Dev	-
3Y R-Squared	-	3Y Risk	-
3Y Info Ratio	-	5Y Risk	-
3Y Tracking Error	-	10Y Risk	-

Basati su Morningstar Eurozone High-Yield Bond GR EUR (dove applicabile)

Rend. Cumulati %	Fondo	Bmk	Cat
3-Mesi	0,08	-0,06	-0,31
6-Mesi	1,39	1,47	0,83
1-Anno	4,50	4,60	3,80
3-Anni Ann.ti	-	-	-
5-Anni Ann.ti	-	-	-
10-Anni Ann.ti	-	-	-

Rendimenti aggiornati al 06/05/2026

Rendimenti Trimestrali %	Q1	Q2	Q3	Q4
2026	-0,86	-	-	-
2025	0,84	1,96	1,41	0,94
2024	-	-	-	-
2023	-	-	-	-
2022	-	-	-	-

Portafoglio 31/03/2026

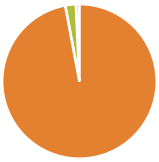

Asset Allocation %	Netta
Azioni	0,00
Obbligazioni	101,56
Liquidità	-2,33
Altro	0,76

Fixed Income Style Box™

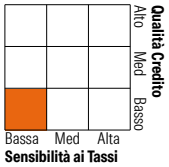

	Fondo
Duration Effettiva	1,33
Maturity effettiva	-
Qualità Credito Media	BB

Credit Quality %	Fondo	Credit Quality %	Fondo
AAA	0,00	BBB	18,83
AA	0,00	BB	78,61
A	0,72	B	0,00
		Below B	0,00
		Not Rated	1,84

Titoli principali

Nome	Settore	%
RMM Court Terme C	—	5,78
IHO Verwaltungs GmbH 7.09459%	—	1,53
Softbank Group Corp. 5%	—	1,39
Iren SpA 4.5%	—	1,38
Volkswagen International...	—	1,31
Telefonica Europe B V 2.88%	—	1,30
Grifols S.A. 3.875%	—	1,26
Electricite de France SA 3%	—	1,07
Odido Holding BV 3.75%	—	1,06
Metlen Energy & Metals SA 4%	—	1,05
% Primi 10 Titoli sul Patrimonio		17,13
Numero Complessivo di Titoli Azionari		0
Numero Complessivo di Titoli Obbligazionari		188

Fixed Income Sector Weightings %	Fondo
Governativo	0,15
Societario	93,54
Cartolarizzazioni	0,00
Enti Locali	0,00
Liquidità ed equivalenti	-2,34
Derivati	8,65

Coupon Range %	Fondo
0 coupon	0,00
Da 0 a 4 cedole	47,42
Da 4 a 6 cedole	28,39
Da 6 a 8 cedole	17,60
Da 8 a 10 cedole	5,76
Da 10 a 12 cedole	0,83
Oltre 12 cedole	0,00

Scadenze %	Fondo
da 1 a 3	55,44
da 3 a 5	26,42
da 5 a 7	3,42
da 7 a 10	3,45
da 10 a 15	0,00
da 15 a 20	0,00
da 20 a 30	0,00
oltre 30	5,06

Anagrafica

Società di Gestione	Rothschild & Co Asset Management
Telefono	01 40 74 40 84
Web	www.am.eu.rothschildandco.com
Data di Partenza	01/10/2024
Nome del Gestore	-
Data Inizio Gestione	01/10/2024
NAV (06/05/2026)	EUR 1.072,46
Patrimonio Netto (Mln) (31/03/2026)	260,31 EUR

Patrimonio Classe (Mln) (06/05/2026)	41,13 EUR
Domicilio	FRANCIA
Valuta del Fondo	EUR
UCITS	Si
Inc/Acc	Acc
ISIN	FR001400RMS0

Investimento Min. Ingresso	2.000.000 EUR
Investimento Min. Successivo	-
T.E.R.	0,62%
Spese correnti	-
Commissione di incentivo	-

© 2026 Morningstar Italia. Tutti i diritti sono riservati. Le informazioni qui contenute: (1) sono proprietà di Morningstar, (2) non possono essere copiate, (3) non costituiscono consiglio di investimento; (4) sono fornite con scopi informativi; (5) sono ritenute attendibili da Morningstar che, pertanto, ne garantisce il maggior grado di accuratezza e completezza possibile, fatto salvo il caso in cui queste Le siano state fornite in modo errato e/o non completo dalle relative società prodotto; (6) sono estratte dai dati del fondo disponibili e riferiti a date temporali diverse. Morningstar non è responsabile per qualunque danno o perdita derivante da qualunque uso delle informazioni e chi visiona tali informazioni sarà responsabile dell'uso che andrà a farne. Non vi è naturalmente garanzia alcuna che i risultati del passato trovino un riscontro nel futuro.