

# Eurizon Next 2.0 - Azioni Europa PD EUR Distribution

## Categoria Morningstar™

Azionari Europa Large Cap Blend

## Benchmark Morningstar

Morningstar Developed Europe Target  
Market Exposure NR EUR  
Usato nel Report

## Benchmark Dichiarato

5% Bloomberg Euro Treasury Bills TR EUR,  
95% MSCI Europe NR EUR

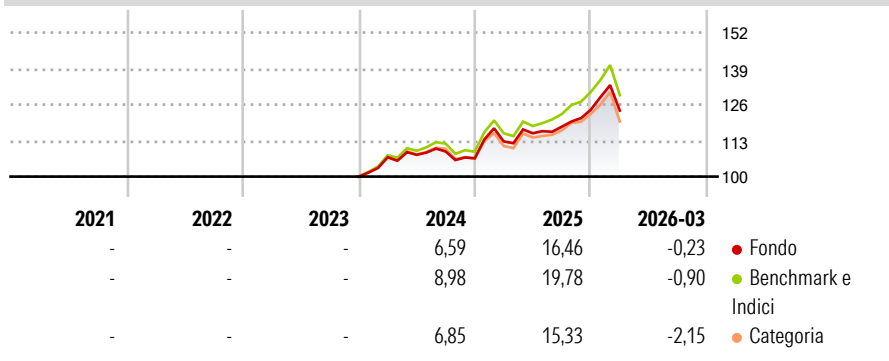
## Morningstar Rating™

Senza rating

### Obiettivo d'Investimento Dichiarato

To increase the value of your investment over time and to outperform the benchmark.

### Rendimenti



### Misure di Rischio

3Y Alpha	-	3Y Sharpe Ratio	-
3Y Beta	-	3Y Std Dev	-
3Y R-Squared	-	3Y Risk	-
3Y Info Ratio	-	5Y Risk	-
3Y Tracking Error	-	10Y Risk	-

Basati su Morningstar Developed Europe Target Market Exposure NR EUR (dove applicabile)

### Rend. Cumulati %


Periodo	Fondo	Bmk	Cat
3-Mesi	0,57	1,92	0,43
6-Mesi	8,57	10,87	7,30
1-Anno	25,44	27,10	24,81
3-Anni Ann.ti	-	-	-
5-Anni Ann.ti	-	-	-
10-Anni Ann.ti	-	-	-

Rendimenti aggiornati al 13/04/2026

### Rendimenti

Periodo	Q1	Q2	Q3	Q4
2026	-0,23	-	-	-
2025	5,72	2,62	2,04	5,19
2024	6,97	0,83	1,10	-2,25
2023	-	-	-	-
2022	-	-	-	-

### Portafoglio 31/01/2026



### Style Box Azionaria

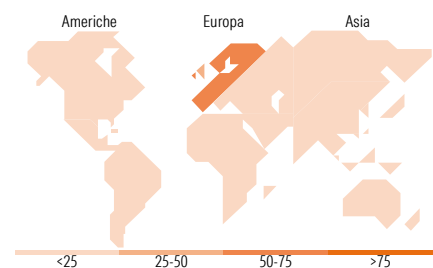


### Mkt Cap %

Capitalizzazione	Fondo
Giant	52,49
Large	39,88
Medium	7,50
Small	0,12
Micro	0,00

### Capitalizzazione media di mercato

Ave Mkt Cap EUR	Fondo
	73.566,09



### Titoli principali

Nome	Settore	%
Eurizon Fund Money Mkt EUR...	-	5,01
ASML Holding NV	📄	4,79
Stoxx Europe 600 Future Mar 26	-	3,54
Roche Holding AG	🏥	2,84
AstraZeneca PLC	🏥	2,53
Glencore PLC	🏭	2,20
SSE PLC	💡	2,08
Banco Santander SA	🏦	1,97
Siemens AG	⚙️	1,86
RWE AG Class A	💡	1,84
% Primi 10 Titoli sul Patrimonio		28,66
Numero Complessivo di Titoli Azionari		100
Numero Complessivo di Titoli Obbligazionari		1

### Distribuzione Settoriale %

Settore	Fondo
<b>Ciclico</b>	<b>36,37</b>
Materie Prime	5,46
Beni di Consumo Ciclici	8,56
Finanza	21,86
Immobiliare	0,49
<b>Sensibile</b>	<b>33,45</b>
Telecomunicazioni	3,37
Energia	4,75
Beni Industriali	16,91
Tecnologia	8,43
<b>Difensivo</b>	<b>30,19</b>
Beni Difensivi	8,77
Salute	14,90
Servizi di Pubblica Utilità	6,52

### Ripartizione Geografica %

Regione	Fondo
<b>America</b>	<b>1,46</b>
Stati Uniti	1,46
Canada	0,00
America Latina e Centrale	0,00
<b>Europa</b>	<b>96,18</b>
Regno Unito	25,48
Europa Occidentale - Euro	52,29
Europa Occidentale - Non Euro	18,39
Europa dell'Est	0,03
Africa	0,00
Medio Oriente	0,00
<b>Asia</b>	<b>2,36</b>
Giappone	0,00
Australasia	0,00
Asia - Paesi Sviluppati	2,36
Asia - Emergente	0,00

### Anagrafica

Società di Gestione	Eurizon Capital SGR SpA - Luxembourg Branch	Patrimonio Classe (Mln)	0,25 EUR	Investimento Min. Ingresso	-
Telefono	352494930303	Domicilio	LUSSEMBURGO	Investimento Min. Successivo	-
Web	www.eurizoncapital.lu	Valuta del Fondo	EUR	T.E.R.	1,70%
Data di Partenza	06/12/2023	UCITS	Si	Spese correnti	-
Nome del Gestore	-	Inc/Acc	Inc	Commissione di incentivo	1,55%
Data Inizio Gestione	06/12/2023	ISIN	LU2654118434		
NAV (13/04/2026)	EUR 130,97				

# Eurizon Next 2.0 - Azioni Europa PD EUR Distribution

Patrimonio Netto (Mln)

186,57 EUR

(31/01/2026)