

Janus Henderson Horizon Responsible Resources Fund I2 HEUR

Categoria Morningstar™

Azionari Altri Settori

Benchmark Morningstar
Not Categorized
Usato nel Report
Benchmark Dichiarato

S&P Global Natural Resources NR EUR

Morningstar Rating™

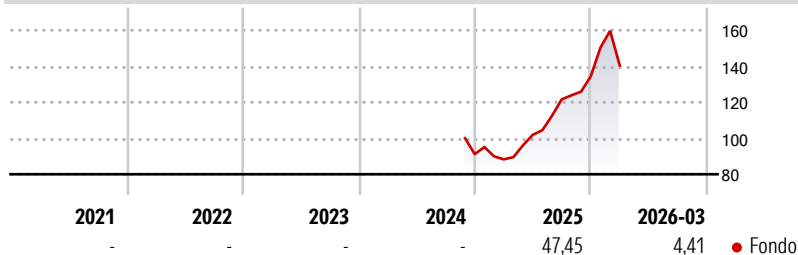
Senza rating

Obiettivo d'Investimento Dichiarato

The Fund aims to provide capital growth over the long term. The Fund invests at least 80% of its net assets in equities or equity-related instruments of companies which derive the main part of their revenue from the natural resources sector, such as, but not limited to, companies engaged in mining, energy and agriculture. The Fund may invest in companies of any size, including smaller capitalisation companies, in any country. Equity-related instruments may include depository receipts.

Misure di Rischio

3Y Alpha	-	3Y Sharpe Ratio	-
3Y Beta	-	3Y Std Dev	-
3Y R-Squared	-	3Y Risk	-
3Y Info Ratio	-	5Y Risk	-
3Y Tracking Error	-	10Y Risk	-

Rendimenti

Misure di Rischio

3Y Alpha	-	3Y Sharpe Ratio	-
3Y Beta	-	3Y Std Dev	-
3Y R-Squared	-	3Y Risk	-
3Y Info Ratio	-	5Y Risk	-
3Y Tracking Error	-	10Y Risk	-

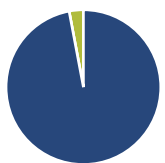
Rend. Cumulati %

Rend. Cumulati %	Fondo
3-Mesi	5,07
6-Mesi	20,73
1-Anno	73,66
3-Anni Ann.ti	-
5-Anni Ann.ti	-
10-Anni Ann.ti	-

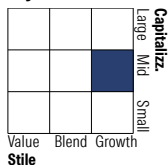
Rendimenti aggiornati al 16/04/2026

Rendimenti

Rendimenti	Q1	Q2	Q3	Q4
Trimestrali %				
2026	4,41	-	-	-
2025	-3,18	15,43	19,40	10,50
2024	-	-	-	-
2023	-	-	-	-
2022	-	-	-	-

Portafoglio 31/03/2026

Asset Allocation %

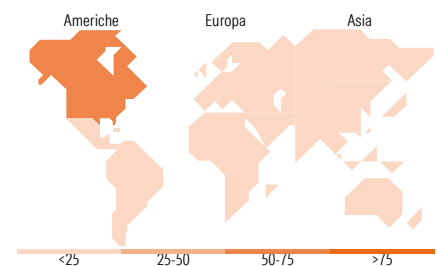
● Azioni	97,03
● Obbligazioni	0,00
● Liquidità	2,97
● Altro	0,00

Style Box Azionaria

Mkt Cap %

Mkt Cap %	Fondo
Giant	2,79
Large	45,39
Medium	31,44
Small	18,52
Micro	1,86

Capitalizzazione media di mercato

Capitalizzazione media di mercato	Fondo
Ave Mkt Cap USD	13.212,2


Titoli principali

Nome	Settore	%
Nutrien Ltd	🏭	5,91
PLS Group Ltd	🏭	5,42
Wheaton Precious Metals Corp	🏭	4,14
Pan American Silver Corp	🏭	3,64
Linde PLC	🏭	3,04
Torex Gold Resources Inc	🏭	3,04
Antofagasta PLC	🏭	2,93
Smurfit WestRock PLC	🏭	2,93
Vistra Corp	💡	2,83
Uranium Energy Corp	🔥	2,72
% Primi 10 Titoli sul Patrimonio		36,59
Numero Complessivo di Titoli Azionari		52
Numero Complessivo di Titoli Obbligazionari		0

Distribuzione Settoriale %

Distribuzione Settoriale %	Fondo
Ciclico	78,03
Materie Prime	73,55
Beni di Consumo Ciclici	3,02
Finanza	-
Immobiliare	1,46
Sensibile	18,21
Telecomunicazioni	-
Energia	6,68
Beni Industriali	6,93
Tecnologia	4,59
Difensivo	3,76
Beni Difensivi	-
Salute	-
Servizi di Pubblica Utilità	3,76

Ripartizione Geografica %

Ripartizione Geografica %	Fondo
America	66,03
Stati Uniti	20,04
Canada	45,99
America Latina e Centrale	0,00
Europa	24,57
Regno Unito	8,75
Europa Occidentale - Euro	9,56
Europa Occidentale - Non Euro	5,53
Europa dell'Est	0,00
Africa	0,73
Medio Oriente	0,00
Asia	9,40
Giappone	0,00
Australasia	9,40
Asia - Paesi Sviluppati	0,00
Asia - Emergente	0,00

Anagrafica

Società di Gestione	Janus Henderson Investors	Patrimonio Classe (Mln)	0,00 EUR	Investimento Min. Ingresso	1.000.000 EUR
Telefono	8002270486	(16/04/2026)		Investimento Min. Successivo	100.000 EUR
Web	www.janushenderson.com	Domicilio	LUSSEMBURGO	T.E.R.	2,36%
Data di Partenza	21/11/2024	Valuta del Fondo	EUR	Spese correnti	1,00%
Nome del Gestore	-	UCITS	Si	Commissione di incentivo	10,00%
Data Inizio Gestione	01/11/2019	Inc/Acc	Acc		
NAV (16/04/2026)	EUR 223,21	ISIN	LU2914767673		
Patrimonio Netto (Mln)	49,96 USD				

(31/03/2026)