

AMSelect - JP Morgan US Equity Value Classic RH EUR Capitalisation

Categoria Morningstar™

Azionari Altri Settori

Benchmark Morningstar
Not Categorized
Usato nel Report
Benchmark Dichiarato

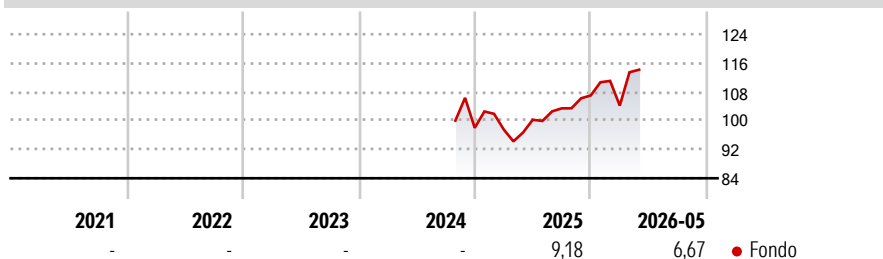
MSCI USA Value NR USD

Morningstar Rating™

Senza rating

Obiettivo d'Investimento Dichiarato

The investment objective of the fund is to increase the value of its assets through investment growth.

Rendimenti

Misure di Rischio

3Y Alpha	-	3Y Sharpe Ratio	-
3Y Beta	-	3Y Std Dev	-
3Y R-Squared	-	3Y Risk	-
3Y Info Ratio	-	5Y Risk	-
3Y Tracking Error	-	10Y Risk	-


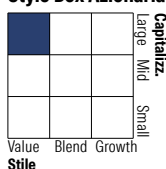
Rend. Cumulati %

Periodo	Fondo
3-Mesi	7,55
6-Mesi	8,70
1-Anno	17,44
3-Anni Ann.ti	-
5-Anni Ann.ti	-
10-Anni Ann.ti	-

Rendimenti aggiornati al 09/06/2026

Rendimenti

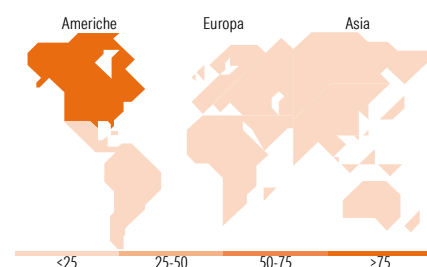
Periodo	Q1	Q2	Q3	Q4
Trimestrali %				
2026	-2,64	-	-	-
2025	-0,47	2,77	3,16	3,47
2024	-	-	-	-
2023	-	-	-	-
2022	-	-	-	-

Portafoglio 30/04/2026

Style Box Azionaria

Mkt Cap %

Category	Fondo
Giant	14,28
Large	60,75
Medium	24,98
Small	0,00
Micro	0,00

Capitalizzazione media di mercato

Category	Fondo
Ave Mkt Cap USD	184.712,85


Titoli principali

Nome	Settore	%
Alphabet Inc Class C	ICT	3,39
Wells Fargo & Co	Banca	3,19
Amazon.com Inc	E-commerce	3,12
Analog Devices Inc	ICT	2,74
Eaton Corp PLC	Industria	2,43
Bank of America Corp	Banca	2,37
Morgan Stanley	Banca	2,30
Carrier Global Corp Ordinary...	Industria	2,23
Johnson & Johnson	Salute	2,15
Western Digital Corp	ICT	2,01
% Primi 10 Titoli sul Patrimonio		25,93
Numero Complessivo di Titoli Azionari		80
Numero Complessivo di Titoli Obbligazionari		0

Distribuzione Settoriale %

Settore	Fondo
Ciclico	42,70
Materie Prime	3,28
Beni di Consumo Ciclici	12,49
Finanza	23,90
Immobiliare	3,04
Sensibile	33,47
Telecomunicazioni	6,82
Energia	-
Beni Industriali	12,89
Tecnologia	13,76
Difensivo	23,83
Beni Difensivi	3,75
Salute	15,17
Servizi di Pubblica Utilità	4,91

Ripartizione Geografica %

Regione	Fondo
America	99,15
Stati Uniti	99,15
Canada	0,00
America Latina e Centrale	0,00
Europa	0,85
Regno Unito	0,00
Europa Occidentale - Euro	0,00
Europa Occidentale - Non Euro	0,85
Europa dell'Est	0,00
Africa	0,00
Medio Oriente	0,00
Asia	0,00
Giappone	0,00
Australasia	0,00
Asia - Paesi Sviluppati	0,00
Asia - Emergente	0,00

Anagrafica

Società di Gestione	BNP Paribas Asset Management Luxembourg	Patrimonio Classe (Mln)	0,06 EUR	Investimento Min. Ingresso	-
Telefono	+352 2646 3017	Domicilio	LUSSEMBURGO	Investimento Min. Successivo	-
Web	www.bnpparibas-am.com	Valuta del Fondo	EUR	T.E.R.	-
Data di Partenza	06/09/2024	UCITS	Si	Spese correnti	-
Nome del Gestore	-	Inc/Acc	Acc	Commissione di incentivo	-
Data Inizio Gestione	18/01/2024	ISIN	LU2702306874		
NAV (09/06/2026)	EUR 112,00				
Patrimonio Netto (Mln)	97,63 USD				

(30/04/2026)

[See disclosures for more details](#)

© 2026 Morningstar Italia. Tutti i diritti sono riservati. Le informazioni qui contenute: (1) sono proprietà di Morningstar, (2) non possono essere copiate, (3) non costituiscono consiglio di investimento; (4) sono fornite con scopi informativi; (5) sono ritenute attendibili da Morningstar che, pertanto, ne garantisce il maggior grado di accuratezza e completezza possibile, fatto salvo il caso in cui queste Le siano state fornite in modo errato e/o non completo dalle relative società prodotte; (6) sono estratte dai dati del fondo disponibili e riferiti a date temporali diverse. Morningstar non è responsabile per qualunque danno o perdita derivante da qualunque uso delle informazioni e chi visiona tali informazioni sarà responsabile dell'uso che andrà a farne. Non vi è naturalmente garanzia alcuna che i risultati del passato trovino un riscontro nel futuro.