

# Nomura Funds Ireland plc - Taiwan Equity Fund A USD Acc

## Categoria Morningstar™

Azionari Taiwan Large cap

## Benchmark Morningstar

Morningstar Taiwan Target Market

Exposure NR TWD

Usato nel Report

## Benchmark Dichiarato

MSCI Taiwan 25/50 NR USD

## Morningstar Rating™

Senza rating

### Obiettivo d'Investimento Dichiarato

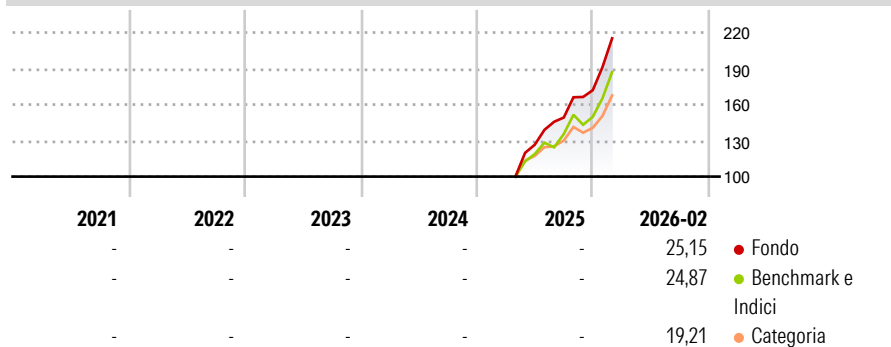
The Sub-Fund seeks to achieve long-term capital growth primarily through investment in an actively managed portfolio of Taiwanese Equity and Equity-Related Securities. The Sub-Fund shall invest, under normal market conditions, primarily in Equity and Equity-Related Securities of companies listed or traded on a Recognised Exchange in Taiwan. The Sub-Fund may invest in Equity and Equity-Related Securities listed or traded on any Recognised Exchange outside Taiwan, provided that the business activities of the companies issuing such securities are in Taiwan.

### Misure di Rischio

3Y Alpha	-	3Y Sharpe Ratio	-
3Y Beta	-	3Y Std Dev	-
3Y R-Squared	-	3Y Risk	-
3Y Info Ratio	-	5Y Risk	-
3Y Tracking Error	-	10Y Risk	-

Basati su Morningstar Taiwan Target Market Exposure NR TWD (dove applicabile)

### Rendimenti



### Rend. Cumulati %

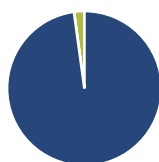
	Fondo	Bmk	Cat
3-Mesi	25,78	26,57	20,18
6-Mesi	45,32	47,11	32,84
1-Anno	-	-	-
3-Anni Ann.ti	-	-	-
5-Anni Ann.ti	-	-	-
10-Anni Ann.ti	-	-	-

Rendimenti aggiornati al 03/03/2026

### Rendimenti

Trimestrali %	Q1	Q2	Q3	Q4
2026	-	-	-	-
2025	-	-	17,90	15,26
2024	-	-	-	-
2023	-	-	-	-
2022	-	-	-	-

### Portafoglio 31/01/2026



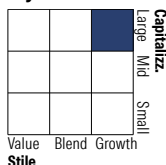
#### Asset Allocation %

- Azioni
- Obbligazioni
- Liquidità
- Altro

#### Netta

Azioni	97,83
Obbligazioni	0,00
Liquidità	2,17
Altro	0,00

#### Style Box Azionaria

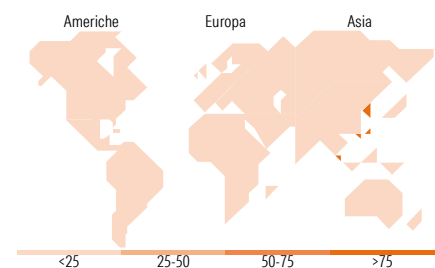


#### Mkt Cap %

	Fondo
Giant	33,77
Large	46,43
Medium	13,83
Small	5,97
Micro	0,00

#### Capitalizzazione media di mercato

	Fondo
Ave Mkt Cap USD	22.655,1
	1



### Titoli principali

Nome	Settore	%
MediaTek Inc		7,52
Delta Electronics Inc		7,08
Taiwan Semiconductor...		7,04
Quanta Computer Inc		5,81
Nanya Technology Corp		5,58
Hon Precision Inc		4,58
Wiwynn Corp Ordinary Shares		4,37
Asia Vital Components Co Ltd		4,01
Accton Technology Corp		3,74
Elite Material Co Ltd		3,73
% Primi 10 Titoli sul Patrimonio		53,47
Numero Complessivo di Titoli Azionari		40
Numero Complessivo di Titoli Obbligazionari		0

### Distribuzione Settoriale %

	Fondo
<b>Ciclico</b>	<b>6,68</b>
Materie Prime	0,77
Beni di Consumo Ciclici	5,91
Finanza	-
Immobiliare	-
<b>Sensibile</b>	<b>93,32</b>
Telecomunicazioni	-
Energia	-
Beni Industriali	6,00
Tecnologia	87,31
<b>Difensivo</b>	<b>0,00</b>
Beni Difensivi	-
Salute	-
Servizi di Pubblica Utilità	-

### Ripartizione Geografica %

	Fondo
<b>America</b>	<b>4,40</b>
Stati Uniti	4,40
Canada	0,00
America Latina e Centrale	0,00
<b>Europa</b>	<b>0,00</b>
Regno Unito	0,00
Europa Occidentale - Euro	0,00
Europa Occidentale - Non Euro	0,00
Europa dell'Est	0,00
Africa	0,00
Medio Oriente	0,00
<b>Asia</b>	<b>95,60</b>
Giappone	0,00
Australasia	0,00
Asia - Paesi Sviluppati	95,60
Asia - Emergente	0,00

### Anagrafica

Società di Gestione	Nomura Asset Management U.K. Limited	Patrimonio Classe (Mln)	-	Investimento Min. Ingresso	5.000 USD
Telefono	020 7521 2000	Domicilio	IRLANDA	Investimento Min. Successivo	-
Web	www.nomura.com	Valuta del Fondo	USD	T.E.R.	1,85%
Data di Partenza	14/04/2025	UCITS	Si	Spese correnti	1,85%
Nome del Gestore	-	Inc/Acc	Acc	Commissione di incentivo	-
Data Inizio Gestione	01/08/2025	ISIN	IE0006HF7G98		
NAV (03/03/2026)	USD 218,52				

# Nomura Funds Ireland plc - Taiwan Equity Fund A USD Acc

Patrimonio Netto (Mln)

10,40 USD

(31/01/2026)