

# UBS (Lux) Bond SICAV - Short Term EUR Corporates (EUR) P-dist

## Categoria Morningstar™

Obbligazionari Corporate EUR - Breve T.

## Benchmark Morningstar

Bloomberg Euro Aggregate Corporate 1-3

Yr TR EUR

Usato nel Report

## Benchmark Dichiarato

Bloomberg Euro C500 1-3 Yr TR EUR

## Morningstar Rating™

Senza rating

### Obiettivo d'Investimento Dichiarato

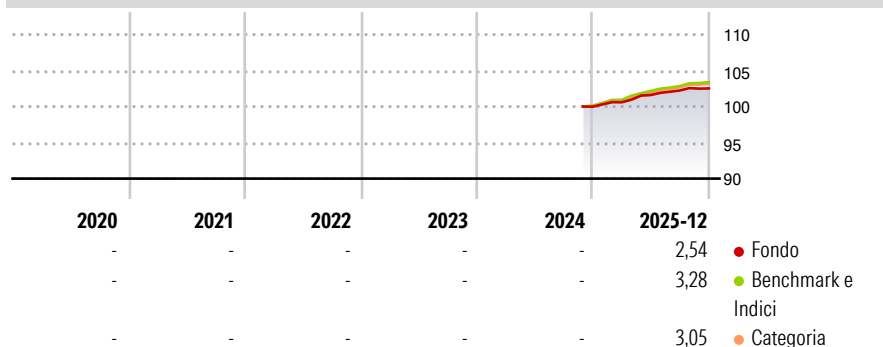
Il fondo investe in obbligazioni societarie con scadenza compresa in genere tra uno e cinque anni. Queste obbligazioni sono emesse principalmente in EUR. Il patrimonio del fondo è investito soprattutto in obbligazioni di emittenti con un buon merito di credito (investment grade). Queste obbligazioni sono piuttosto sensibili ai tassi d'interesse e ciò significa che i loro prezzi variano in modo moderato in funzione delle variazioni dei tassi d'interesse. Gli investitori possono chiedere il rimborso delle proprie quote alla società d'investimento in ogni normale giorno lavorativo bancario. I redditi del fondo non vengono versati, ma reinvestiti.

### Misure di Rischio

3Y Alpha	-	3Y Sharpe Ratio	-
3Y Beta	-	3Y Std Dev	-
3Y R-Squared	-	3Y Risk	-
3Y Info Ratio	-	5Y Risk	-
3Y Tracking Error	-	10Y Risk	-

Basati su Bloomberg Euro Aggregate Corporate 1-3 Yr TR EUR (dove applicabile)


### Rendimenti



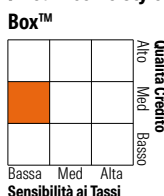
Rend. Cumulati %	Fondo	Bmk	Cat	Rendimenti Trimestrali %	Q1	Q2	Q3	Q4
3-Mesi	0,36	0,57	0,56	2026	-	-	-	-
6-Mesi	0,99	1,27	1,29	2025	0,62	1,00	0,62	0,28
1-Anno	2,96	3,67	3,50	2024	-	-	-	-
3-Anni Ann.ti	-	-	-	2023	-	-	-	-
5-Anni Ann.ti	-	-	-	2022	-	-	-	-
10-Anni Ann.ti	-	-	-					

Rendimenti aggiornati al 29/01/2026

### Portafoglio 31/12/2025



### Fixed Income Style Box™



Sensibilità ai Tassi

### Fondo

Credit Quality %	Fond	Credit Quality %	Fond
AAA	0,54	BBB	38,15
AA	4,39	BB	0,00
A	50,35	B	0,00
		Below B	6,58
		Not Rated	0,00

### Titoli principali

Nome	Settore	%
UBS (Lux) BF Euro Hi Yld €...	—	2,64
DnB Bank ASA 4.625%	—	2,07
Banco Santander SA 3.5%	—	1,81
AstraZeneca PLC 3.625%	—	1,61
Goldman Sachs Group, Inc....	—	1,59
Allianz SE 3.099%	—	1,49
Svenska Handelsbanken AB 3.25%	—	1,45
Nordea Bank ABP 0.5%	—	1,42
UBS Group AG 4.625%	—	1,39
Koninklijke KPN N.V. 1.125%	—	1,34
% Primi 10 Titoli sul Patrimonio		16,82
Numero Complessivo di Titoli Azionari		0
Numero Complessivo di Titoli Obbligazionari		151

### Fixed Income Sector Weightings %

	Fondo
Governativo	0,89
Societario	97,78
Cartolarizzazioni	0,00
Enti Locali	0,00
Liquidità ed equivalenti	1,40
Derivati	-0,07
Coupon Range %	Fondo
0 coupon	0,28
Da 0 a 4 cedole	77,93
Da 4 a 6 cedole	18,98
Da 6 a 8 cedole	2,01
Da 8 a 10 cedole	0,66
Da 10 a 12 cedole	0,10
Oltre 12 cedole	0,04

### Scadenze %

	Fondo
da 1 a 3	55,38
da 3 a 5	28,16
da 5 a 7	7,23
da 7 a 10	4,98
da 10 a 15	0,11
da 15 a 20	0,04
da 20 a 30	2,45
oltre 30	0,46

### Anagrafica

Società di Gestione	UBS Asset Management (Europe) S.A.	Patrimonio Classe (Mln)	5,13 EUR	Investimento Min. Ingresso	-
Telefono	+352 4 36 16 11	(28/01/2026)		Investimento Min. Successivo	-
Web	www.credit-suisse.com	Domicilio	LUSSEMBURGO	T.E.R.	0,87%
Data di Partenza	07/11/2024	Valuta del Fondo	EUR	Spese correnti	0,88%
Nome del Gestore	Géraldine Haldi	UCITS	Si	Commissione di incentivo	-
Data Inizio Gestione	31/01/2023	Inc/Acc	Inc		
NAV (29/01/2026)	EUR 102,46	ISIN	LU2895767031		
Patrimonio Netto (Mln)	402,97 EUR				

(31/12/2025)