

Eurizon Fund - Asian Equity Opportunities RD EUR Distribution

Categoria Morningstar™

Azionari Asia ex Giappone

Benchmark Morningstar

Morningstar Asia ex-Japan Target Market

Exposure NR USD

Usato nel Report

Benchmark Dichiarato

MSCI AC Asia Ex Japan NR EUR

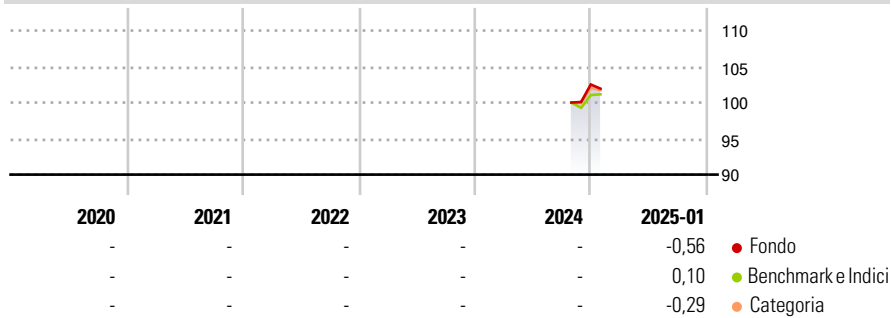
Morningstar Rating™

Senza rating

Obiettivo d'Investimento Dichiarato

To increase the value of your investment over time and to outperform Asian equity markets (as measured by the benchmark).

Rendimenti



Misure di Rischio

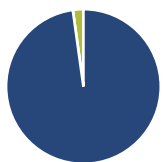
3Y Alpha	-	3Y Sharpe Ratio	-
3Y Beta	-	3Y Std Dev	-
3Y R-Squared	-	3Y Risk	-
3Y Info Ratio	-	5Y Risk	-
3Y Tracking Error	-	10Y Risk	-

Basati su Morningstar Asia ex-Japan Target Market Exposure NR USD (dove applicabile)

Rend. Cumulati %	Fondo	Bmk	Cat	Rendimenti Trimestrali %	Q1	Q2	Q3	Q4
3-Mesi	1,52	0,59	1,53	2025	-	-	-	-
6-Mesi	-	-	-	2024	-	-	-	-
1-Anno	-	-	-	2023	-	-	-	-
3-Anni Ann.ti	-	-	-	2022	-	-	-	-
5-Anni Ann.ti	-	-	-	2021	-	-	-	-
10-Anni Ann.ti	-	-	-					

Rendimenti aggiornati al 03/02/2025

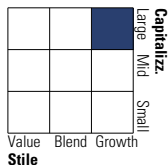
Portafoglio 30/11/2024



Asset Allocation %	Netta
Azioni	97,80
Obbligazioni	0,00
Liquidità	2,20
Altro	0,00

Style Box

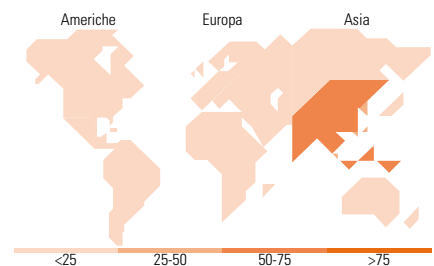
Azionaria



Mkt Cap %

Mkt Cap %	Fondo
Giant	75,43
Large	22,64
Medium	1,93
Small	0,00
Micro	0,00

Capitalizzazione media di mercato	Fondo
Ave Mkt Cap EUR	60.641,08



Titoli principali

Nome	Settore	%
Taiwan Semiconductor...		9,43
Tencent Holdings Ltd		6,26
Hon Hai Precision Industry...		3,55
Samsung Electronics Co Ltd		3,15
Alibaba Group Holding Ltd...		2,27
Zomato Ltd		2,12
Hang Seng Index Future Dec 24		1,95
ICICI Bank Ltd		1,56
SK Hynix Inc		1,53
Bharti Airtel Ltd		1,47
% Primi 10 Titoli sul Patrimonio		33,28
Numero Complessivo di Titoli Azionari		170
Numero Complessivo di Titoli Obbligazionari		0

Distribuzione Settoriale %

Distribuzione Settoriale %	Fondo
Ciclico	42,83
Materie Prime	2,42
Beni di Consumo Ciclici	15,61
Finanza	23,50
Immobiliare	1,31
Sensibile	50,78
Telecomunicazioni	11,78
Energia	1,48
Beni Industriali	7,12
Tecnologia	30,39
Difensivo	6,39
Beni Difensivi	2,54
Salute	3,26
Servizi di Pubblica Utilità	0,60

Ripartizione Geografica %

Ripartizione Geografica %	Fondo
America	0,00
Stati Uniti	0,00
Canada	0,00
America Latina e Centrale	0,00
Europa	0,00
Regno Unito	0,00
Europa Occidentale - Euro	0,00
Europa Occidentale - Non Euro	0,00
Europa dell'Est	0,00
Africa	0,00
Medio Oriente	0,00
Asia	100,00
Giappone	0,00
Australasia	0,00
Asia - Paesi Sviluppati	41,11
Asia - Emergente	58,89

Anagrafica

Società di Gestione	Eurizon Capital S.A.	Patrimonio Classe (Mln)	2,87 EUR	Investimento Min. Ingresso	500 EUR
Telefono	352494930303	(03/02/2025)		Investimento Min. Successivo	-
Web	www.eurizoncapital.lu	Domicilio	LUSSEMBURGO	T.E.R.	-
Data di Partenza	03/10/2024	Valuta del Fondo	EUR	Spese correnti	-
Nome del Gestore	-	UCITS	Si	Commissione di incentivo	-
Data Inizio Gestione	-	Inc/Acc	Inc		
NAV (03/02/2025)	EUR 96,73	ISIN	LU2856715821		
Patrimonio Netto (Mln)	103,08 EUR				

(30/11/2024)