

Neuberger Berman Japan Equity Engagement Fund USD X Accumulating Class

Categoria Morningstar™

Azionari Giappone Small/Mid Cap

Benchmark Morningstar

Morningstar Japan Small Cap NR JPY
Usato nel Report

Benchmark Dichiarato

MSCI Japan Small Cap NR JPY

Morningstar Rating™

Senza rating

Obiettivo d'Investimento Dichiarato

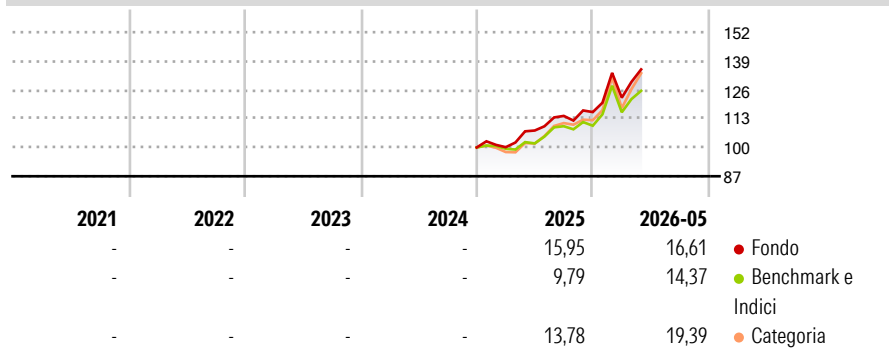
The Portfolio aims to achieve a target average return of 3% over the Benchmark before fees over a market cycle (typically 3 years) from investing primarily in a portfolio of Japanese equity holdings. The Portfolio will primarily invest in equity securities issued by small and mid-capitalisation companies which have either their head office or exercise an overriding part of their economic activity in Japan and that are listed or traded on Recognised Markets globally.

Misure di Rischio

3Y Alpha	-	3Y Sharpe Ratio	-
3Y Beta	-	3Y Std Dev	-
3Y R-Squared	-	3Y Risk	-
3Y Info Ratio	-	5Y Risk	-
3Y Tracking Error	-	10Y Risk	-

Basati su Morningstar Japan Small Cap NR JPY (dove applicabile)

Rendimenti



Rend. Cumulati %

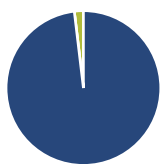
	Fondo	Bmk	Cat
3-Mesi	6,74	2,06	5,10
6-Mesi	16,38	11,52	16,93
1-Anno	25,75	20,25	27,00
3-Anni Ann.ti	-	-	-
5-Anni Ann.ti	-	-	-
10-Anni Ann.ti	-	-	-

Rendimenti aggiornati al 10/06/2026

Rendimenti

	Q1	Q2	Q3	Q4
Trimestrali %				
2026	5,61	-	-	-
2025	0,10	7,53	6,11	1,51
2024	-	-	-	-
2023	-	-	-	-
2022	-	-	-	-

Portafoglio 30/04/2026



Asset Allocation %

Azioni	98,11
Obbligazioni	0,00
Liquidità	1,89
Altro	0,00

Netta

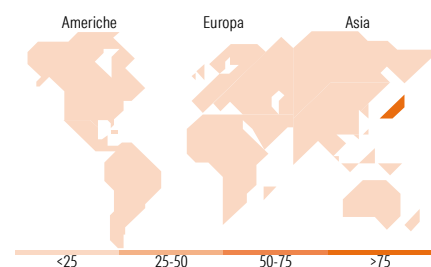


Mkt Cap %

Giant	0,00
Large	12,57
Medium	43,98
Small	40,96
Micro	2,49

Capitalizzazione media di mercato

Ave Mkt Cap JPY	319.032,64
-----------------	------------



Titoli principali

Nome	Settore	%
Yamanashi Chuo Bank Ltd	🏦	7,12
Okinawa Cellular Telephone Co	📞	4,69
Niterra Co Ltd	🏭	4,64
J.S.B.Co Ltd	🏠	4,55
Kinden Corp	⚙️	4,16
Tokyu Fudosan Holdings Corp	🏠	3,44
Hochiki Corp	⚙️	3,37
Daiei Kankyo Co Ltd	⚙️	3,25
TRANSACTION Co Ltd	🏢	2,92
USS Co Ltd	🏠	2,81
% Primi 10 Titoli sul Patrimonio		40,95
Numero Complessivo di Titoli Azionari		67
Numero Complessivo di Titoli Obbligazionari		0

Distribuzione Settoriale %

	Fondo
Ciclico	36,68
Materie Prime	3,05
Beni di Consumo Ciclici	15,14
Finanza	10,35
Immobiliare	8,15
Sensibile	52,63
Telecomunicazioni	5,19
Energia	-
Beni Industriali	40,84
Tecnologia	6,59
Difensivo	10,69
Beni Difensivi	4,28
Salute	6,41
Servizi di Pubblica Utilità	-

Ripartizione Geografica %

	Fondo
America	0,00
Stati Uniti	0,00
Canada	0,00
America Latina e Centrale	0,00
Europa	0,00
Regno Unito	0,00
Europa Occidentale - Euro	0,00
Europa Occidentale - Non Euro	0,00
Europa dell'Est	0,00
Africa	0,00
Medio Oriente	0,00
Asia	100,00
Giappone	100,00
Australasia	0,00
Asia - Paesi Sviluppati	0,00
Asia - Emergente	0,00

Anagrafica

Società di Gestione	Neuberger Berman Asset Management Ireland Limited	Patrimonio Classe (Mln)	64,81 USD	Investimento Min. Ingresso	100.000.000 USD
Telefono	-	Domicilio	IRLANDA	Investimento Min. Successivo	-
Web	-	Valuta del Fondo	USD	T.E.R.	-
Data di Partenza	03/12/2024	UCITS	Si	Spese correnti	0,45%
Nome del Gestore	-	Inc/Acc	Acc	Commissione di incentivo	-
Data Inizio Gestione	12/05/2020	ISIN	IE000860XCQ1		
NAV (10/06/2026)	USD 14,24				

See disclosures for more details

© 2026 Morningstar Italia. Tutti i diritti sono riservati. Le informazioni qui contenute: (1) sono proprietà di Morningstar, (2) non possono essere copiate, (3) non costituiscono consiglio di investimento; (4) sono fornite con scopi informativi; (5) sono ritenute attendibili da Morningstar che, pertanto, ne garantisce il maggior grado di accuratezza e completezza possibile, fatto salvo il caso in cui queste Le siano state fornite in modo errato e/o non completo dalle relative società prodotte; (6) sono estratte dai dati del fondo disponibili e riferiti a date temporali diverse. Morningstar non è responsabile per qualunque danno o perdita derivante da qualunque uso delle informazioni e chi visiona tali informazioni sarà responsabile dell'uso che andrà a farne. Non vi è naturalmente garanzia alcuna che i risultati del passato trovino un riscontro nel futuro.

Neuberger Berman Japan Equity Engagement Fund USD X Accumulating Class

Patrimonio Netto (Mln) 54.367,70 JPY

(30/04/2026)