

# iShares Japan Index Fund (IE) Institutional Acc JPY

## Categoria Morningstar™

Azionari Giappone Large Cap

## Benchmark Morningstar

Morningstar Japan Target Market

Exposure NR JPY

Usato nel Report

## Benchmark Dichiarato

MSCI Japan NR EUR

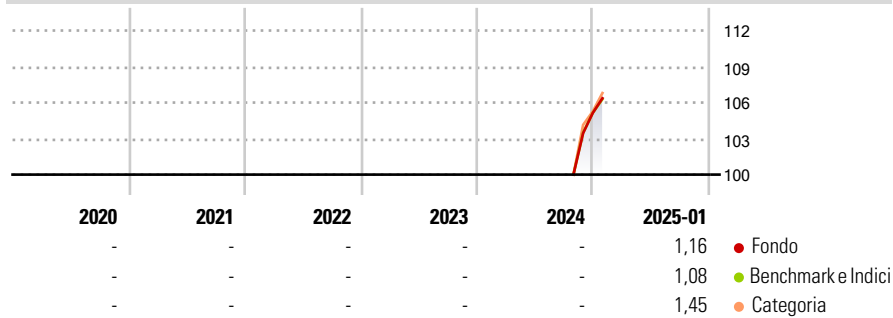
## Morningstar Rating™

Senza rating

### Obiettivo d'Investimento Dichiarato

Il Fondo mira a conseguire un rendimento sull'investimento mediante una combinazione di crescita del capitale e reddito sulle attività del Fondo, che rispecchi il rendimento del mercato azionario in Giappone.

### Rendimenti



### Misure di Rischio

3Y Alpha	-	3Y Sharpe Ratio	-
3Y Beta	-	3Y Std Dev	-
3Y R-Squared	-	3Y Risk	-
3Y Info Ratio	-	5Y Risk	-
3Y Tracking Error	-	10Y Risk	-

Basati su Morningstar Japan Target Market Exposure NR JPY (dove applicabile)

Rend. Cumulati %	Fondo	Bmk	Cat	Rendimenti Trimestrali %	Q1	Q2	Q3	Q4
3-Mesi	5,28	3,96	5,31	2025	-	-	-	-
6-Mesi	-	-	-	2024	-	-	-	-
1-Anno	-	-	-	2023	-	-	-	-
3-Anni Ann.ti	-	-	-	2022	-	-	-	-
5-Anni Ann.ti	-	-	-	2021	-	-	-	-
10-Anni Ann.ti	-	-	-					

Rendimenti aggiornati al 07/02/2025

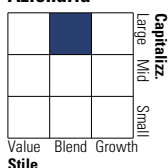
### Portafoglio 31/12/2024



Asset Allocation %	Netta
Azioni	99,69
Obbligazioni	0,00
Liquidità	0,31
Altro	0,00

### Style Box

#### Azionaria



#### Capitalizzazione

Ave Mkt Cap USD

39.335,7

5

### Mkt Cap %

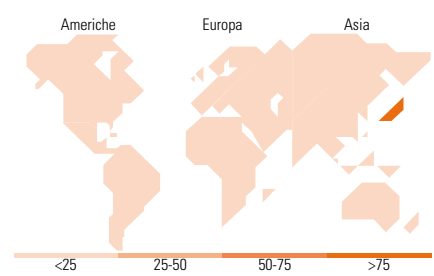
Fondo	Fondo
Giant	55,33
Large	39,79
Medium	4,88
Small	0,00
Micro	0,00

### Capitalizzazione media di mercato

Ave Mkt Cap USD

39.335,7

5



### Titoli principali

Nome	Settore	%
Toyota Motor Corp	Automobili	5,47
Sony Group Corp	Informatica	3,56
Mitsubishi UFJ Financial...	Banca	3,47
Hitachi Ltd	Macchine	3,09
Recruit Holdings Co Ltd	Software	2,65
Sumitomo Mitsui Financial...	Banca	2,38
Keyence Corp	Software	2,13
Tokyo Electron Ltd	Software	1,84
Tokio Marine Holdings Inc	Assicurazioni	1,82
Fast Retailing Co Ltd	Retail	1,74
% Primi 10 Titoli sul Patrimonio		28,16
Numero Complessivo di Titoli Azionari		191
Numero Complessivo di Titoli Obbligazionari		0

### Distribuzione Settoriale %

Distribuzione Settoriale %	Fondo
<b>Ciclico</b>	<b>37,06</b>
Materie Prime	3,58
Beni di Consumo Ciclici	15,48
Finanza	15,71
Immobiliare	2,29
<b>Sensibile</b>	<b>49,04</b>
Telecomunicazioni	9,71
Energia	0,84
Beni Industriali	21,67
Tecnologia	16,83
<b>Difensivo</b>	<b>13,90</b>
Beni Difensivi	4,99
Salute	7,86
Servizi di Pubblica Utilità	1,05

### Ripartizione Geografica %

Ripartizione Geografica %	Fondo
<b>America</b>	<b>0,00</b>
Stati Uniti	0,00
Canada	0,00
America Latina e Centrale	0,00
<b>Europa</b>	<b>0,00</b>
Regno Unito	0,00
Europa Occidentale - Euro	0,00
Europa Occidentale - Non Euro	0,00
Europa dell'Est	0,00
Africa	0,00
Medio Oriente	0,00
<b>Asia</b>	<b>100,00</b>
Giappone	100,00
Australasia	0,00
Asia - Paesi Sviluppati	0,00
Asia - Emergente	0,00

### Anagrafica

Società di Gestione	BlackRock Asset Management Ireland Ltd	Patrimonio Classe (Mln)	30.563,76 JPY	Investimento Min. Ingresso	-
Telefono	-	(07/02/2025)		Investimento Min. Successivo	-
Web	www.blackrock.com	Domicilio	IRLANDA	T.E.R.	-
Data di Partenza	15/10/2024	Valuta del Fondo	JPY	Spese correnti	-
Nome del Gestore	-	UCITS	Si	Commissione di incentivo	-
Data Inizio Gestione	01/05/2006	Inc/Acc	Acc		
NAV (07/02/2025)	JPY 2.010,83	ISIN	IE000T0BHQ26		
Patrimonio Netto (Mln)	1.961,04 USD				

(31/12/2024)