

# L&G Emerging Markets Bond Fund I EUR Hedged Acc

## Categoria Morningstar™

Obbligazionari Paesi Emergenti EUR

## Benchmark Morningstar

Morningstar Emerging Markets Sovereign Bond GR Hedged EUR  
Usato nel Report

## Benchmark Dichiarato

50% JPM CEMBI Broad Diversified TR USD,  
50% JPM EMBI Global Diversified TR USD

## Morningstar Rating™

Senza rating

### Obiettivo d'Investimento Dichiarato

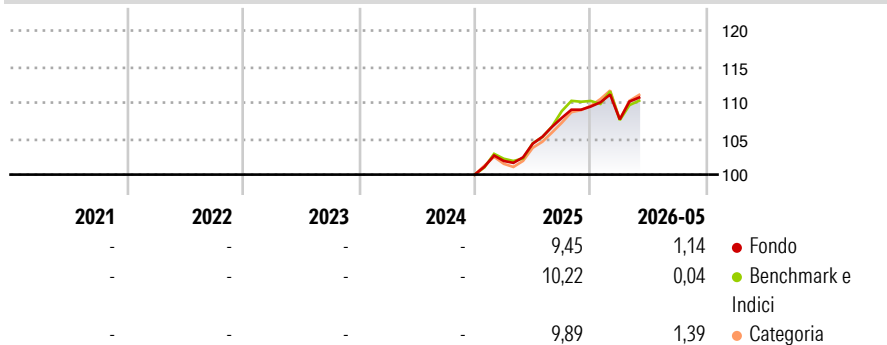
The objective of the Fund is to provide long term return consisting of a combination of capital growth and income. The Fund aims to deliver this objective while maintaining a lower weighted average carbon intensity than the Benchmark Index. The Fund is actively managed and seeks to achieve this objective by investing in a broad range of fixed income securities of which at least 80% will be issued in US Dollar, Sterling or Euro by Developing/Emerging Market governments and corporates. The Fund is managed with reference to the blended benchmark consisting of 50% JP Morgan EMBI Global Diversified Total Return Index and 50% JP Morgan CEMBI Diversified Total Return Index (the "Benchmark Index").

### Misure di Rischio

3Y Alpha	-	3Y Sharpe Ratio	-
3Y Beta	-	3Y Std Dev	-
3Y R-Squared	-	3Y Risk	-
3Y Info Ratio	-	5Y Risk	-
3Y Tracking Error	-	10Y Risk	-

Basati su Morningstar Emerging Markets Sovereign Bond GR Hedged EUR (dove applicabile)

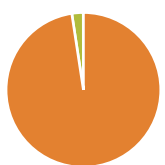
### Rendimenti



Rend. Cumulati %	Fondo	Bmk	Cat	Rendimenti	Q1	Q2	Q3	Q4
3-Mesi	2,53	2,93	3,47	2026	-1,63	-	-	-
6-Mesi	1,70	0,70	2,37	2025	1,90	2,36	3,42	1,46
1-Anno	6,97	6,57	8,75	2024	-	-	-	-
3-Anni Ann.ti	-	-	-	2023	-	-	-	-
5-Anni Ann.ti	-	-	-	2022	-	-	-	-
10-Anni Ann.ti	-	-	-	2021	-	-	-	-

Rendimenti aggiornati al 25/06/2026

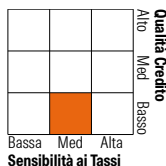
### Portafoglio 30/04/2026



Asset Allocation %	Netta
● Azioni	0,00
● Obbligazioni	97,58
● Liquidità	2,38
● Altro	0,03

### Fixed Income Style

#### Box™



Duration Effettiva -

Maturità effettiva -

Qualità Credito Media BB

Credit Quality %	Fond	Credit Quality %	Fond
AAA	2,86	BBB	31,87
AA	4,29	BB	26,66
A	12,83	B	14,88
		Below B	6,09
		Not Rated	0,53

### Titoli principali

Nome	Settore	%
Mexico (United Mexican...)	-	2,01
Colombia (Republic Of) 7.5%	-	1,67
Saudi Arabia (Kingdom of)...	-	1,34
Ing Bank A.S. 8.5%	-	1,12
Oman (Sultanate Of) 6.25%	-	1,03
Pakistan International Sukuk...	-	0,95
Agrobank Akb 9.25%	-	0,93
CBQ Finance Limited 5.375%	-	0,93
Brazil (Federative Republic)...	-	0,93
Khazanah Capital Ltd. 4.759%	-	0,92
% Primi 10 Titoli sul Patrimonio		11,83
Numero Complessivo di Titoli Azionari		0
Numero Complessivo di Titoli Obbligazionari		273

### Fixed Income Sector Weightings %

	Fondo
🏛️ Governativo	47,48
🏢 Societario	50,14
🏠 Cartolarizzazioni	0,00
🏢 Enti Locali	0,00
🏢 Liquidità ed equivalenti	2,38
🏢 Derivati	0,00
<b>Coupon Range %</b>	<b>Fondo</b>
0 coupon	0,15
Da 0 a 4 cedole	26,61
Da 4 a 6 cedole	36,28
Da 6 a 8 cedole	23,51
Da 8 a 10 cedole	12,43
Da 10 a 12 cedole	0,58
Oltre 12 cedole	0,43

### Scadenze %

	Fondo
da 1 a 3	9,95
da 3 a 5	24,73
da 5 a 7	18,25
da 7 a 10	25,48
da 10 a 15	6,01
da 15 a 20	2,57
da 20 a 30	10,16
oltre 30	2,44

### Anagrafica

Società di Gestione	LGIM Managers (Europe) Limited	Patrimonio Classe (Mln)	0,00 EUR	Investimento Min. Ingresso	1.000.000 EUR
Telefono	-	Domicilio	LUSSEMBURGO	Investimento Min. Successivo	100.000 USD
Web	https://www.lgim.com/	Valuta del Fondo	EUR	T.E.R.	0,64%
Data di Partenza	22/10/2024	UCITS	Si	Spese correnti	0,64%
Nome del Gestore	-	Inc/Acc	Acc	Commissione di incentivo	-
Data Inizio Gestione	24/10/2016	ISIN	LU2253101658		
NAV (25/06/2026)	EUR 0,94				
Patrimonio Netto (Mln)	76,55 USD				

(30/04/2026)

See disclosures for more details

© 2026 Morningstar Italia. Tutti i diritti sono riservati. Le informazioni qui contenute: (1) sono proprietà di Morningstar, (2) non possono essere copiate, (3) non costituiscono consiglio di investimento; (4) sono fornite con scopi informativi; (5) sono ritenute attendibili da Morningstar che, pertanto, ne garantisce il maggior grado di accuratezza e completezza possibile, fatto salvo il caso in cui queste Le siano state fornite in modo errato e/o non completo dalle relative società prodotte; (6) sono estratte dai dati del fondo disponibili e riferiti a date temporali diverse. Morningstar non è responsabile per qualunque danno o perdita derivante da qualunque uso delle informazioni e chi visiona tali informazioni sarà responsabile dell'uso che andrà a farne. Non vi è naturalmente garanzia alcuna che i risultati del passato trovino un riscontro nel futuro.