

Artemis Funds (Lux) - SmartGARP Global Emerging Markets Equity A USD

Categoria Morningstar™
Accumulation

Benchmark Morningstar
Morningstar Emerging Markets Target
Market Exposure NR USD
Usato nel Report

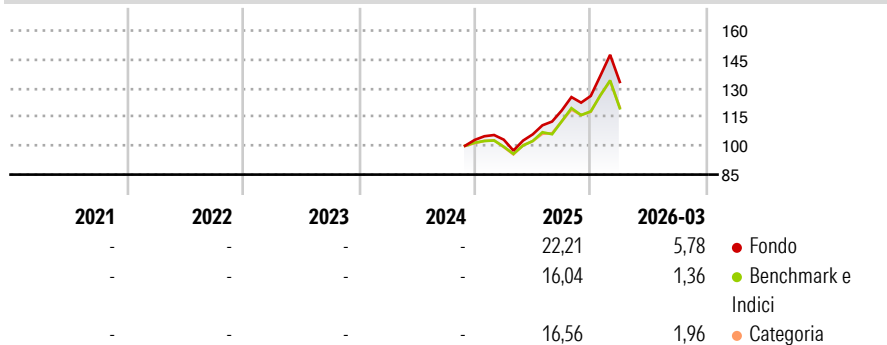
Benchmark Dichiarato
MSCI EM NR USD

Morningstar Rating™
Senza rating

Obiettivo d'Investimento Dichiarato

To increase the value of Shareholders' investments through a combination of capital growth and income.

Rendimenti



Misure di Rischio

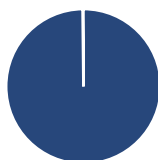
3Y Alpha	-	3Y Sharpe Ratio	-
3Y Beta	-	3Y Std Dev	-
3Y R-Squared	-	3Y Risk	-
3Y Info Ratio	-	5Y Risk	-
3Y Tracking Error	-	10Y Risk	-

Basati su Morningstar Emerging Markets Target Market Exposure NR USD (dove applicabile)

Rend. Cumulati %	Fondo	Bmk	Cat	Rendimenti Trimestrali %	Q1	Q2	Q3	Q4
3-Mesi	5,47	6,38	6,62	2026	5,78	-	-	-
6-Mesi	19,08	12,35	13,62	2025	0,12	2,68	11,75	6,37
1-Anno	50,06	40,23	41,55	2024	-	-	-	-
3-Anni Ann.ti	-	-	-	2023	-	-	-	-
5-Anni Ann.ti	-	-	-	2022	-	-	-	-
10-Anni Ann.ti	-	-	-					

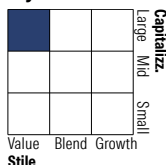
Rendimenti aggiornati al 29/04/2026

Portafoglio 31/03/2026



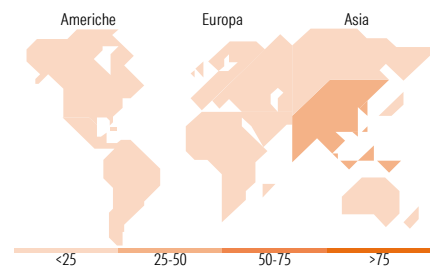
Asset Allocation %	Netta
Azioni	100,17
Obbligazioni	0,00
Liquidità	-0,17
Altro	0,00

Style Box Azionaria



Mkt Cap %	Fondo
Giant	47,96
Large	34,44
Medium	16,03
Small	1,57
Micro	0,00

Capitalizzazione media di mercato	Fondo
Ave Mkt Cap USD	39.445,16



Titoli principali

Nome	Settore	%
Samsung Electronics Co Ltd	Informatica	7,97
Taiwan Semiconductor...	Informatica	5,87
Geely Automobile Holdings Ltd	Automobili	3,12
Industrial And Commercial...	Industria	2,75
Wiwynn Corp Ordinary Shares	Informatica	2,58
Grupo Mexico SAB de CV Class B	Industria	2,49
Petroleo Brasileiro SA...	Energia	2,21
SK Hynix Inc	Informatica	2,13
Bank Bradesco SA...	Banca	2,11
China Hongqiao Group Ltd	Industria	2,06
% Primi 10 Titoli sul Patrimonio		33,30
Numero Complessivo di Titoli Azionari		90
Numero Complessivo di Titoli Obbligazionari		0

Distribuzione Settoriale %

Distribuzione Settoriale %	Fondo
Ciclico	49,20
Materie Prime	14,08
Beni di Consumo Ciclici	12,28
Finanza	21,99
Immobiliare	0,86
Sensibile	45,52
Telecomunicazioni	4,89
Energia	11,14
Beni Industriali	6,39
Tecnologia	23,10
Difensivo	5,27
Beni Difensivi	0,91
Salute	2,81
Servizi di Pubblica Utilità	1,55

Ripartizione Geografica %

Ripartizione Geografica %	Fondo
America	18,42
Stati Uniti	1,39
Canada	0,00
America Latina e Centrale	17,03
Europa	13,28
Regno Unito	0,00
Europa Occidentale - Euro	0,00
Europa Occidentale - Non Euro	0,00
Europa dell'Est	3,38
Africa	6,89
Medio Oriente	3,01
Asia	68,30
Giappone	0,00
Australasia	0,00
Asia - Paesi Sviluppati	31,07
Asia - Emergente	37,23

Anagrafica

Società di Gestione	Artemis Investment Management LLP	Patrimonio Classe (Mln)	0,08 USD	Investimento Min. Ingresso	25.000 USD
Telefono	+44 (0)20 7399 6000	(29/04/2026)		Investimento Min. Successivo	-
Web	www.artemisonline.co.uk	Domicilio	LUSSEMBURGO	T.E.R.	1,76%
Data di Partenza	11/11/2024	Valuta del Fondo	USD	Spese correnti	1,75%
Nome del Gestore	-	UCITS	Si	Commissione di incentivo	-
Data Inizio Gestione	05/09/2018	Inc/Acc	Acc		
NAV (29/04/2026)	USD 1,58	ISIN	LU2928617617		

Artemis Funds (Lux) - SmartGARP Global Emerging Markets Equity A USD

Patrimonio Netto (Mln) 1.043,57 USD

Accumulation
