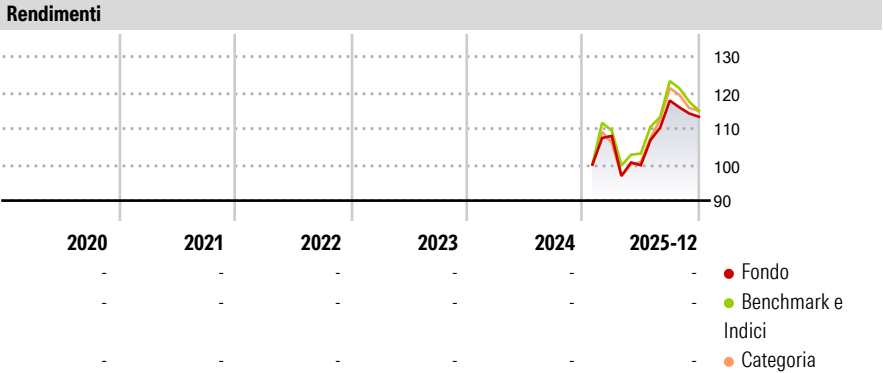


M&G (Lux) Global Funds - M&G (Lux) China Fund Class LI USD Accumulation

Categoria Morningstar™	Benchmark Morningstar	Benchmark Dichiarato	Morningstar Rating™
Azionari Cina	Morningstar China Target Market Exposure NR USD	MSCI China All Shares NR USD	Senza rating
	NR USD		
	Usato nel Report		

Obiettivo d'Investimento Dichiarato

The Fund aims to provide a higher total return (capital growth plus income) than that of the Chinese equity market over any five-year period while applying ESG Criteria. The Fund invests at least 80% of its Net Asset Value in equity securities and equity-related instruments of companies across any sector and market capitalisation that are incorporated, listed, domiciled or conducting a major part of their economic activities in the People's Republic of China.



Misure di Rischio

3Y Alpha	-	3Y Sharpe Ratio	-
3Y Beta	-	3Y Std Dev	-
3Y R-Squared	-	3Y Risk	-
3Y Info Ratio	-	5Y Risk	-
3Y Tracking Error	-	10Y Risk	-


Basati su Morningstar China Target Market Exposure NR USD (dove applicabile)

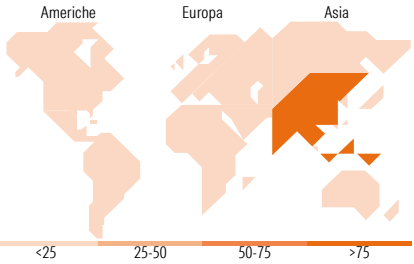
Rend. Cumulati %	Fondo	Bmk	Cat	Rendimenti	Q1	Q2	Q3	Q4
3-Mesi	2,40	1,33	3,26	Trimestrali %				
6-Mesi	13,92	13,48	17,18	2026	-	-	-	-
1-Anno	21,89	25,86	25,97	2025	-	-7,55	18,00	-3,83
3-Anni Ann.ti	-	-	-	2024	-	-	-	-
5-Anni Ann.ti	-	-	-	2023	-	-	-	-
10-Anni Ann.ti	-	-	-	2022	-	-	-	-

Rendimenti aggiornati al 16/01/2026

Portafoglio 31/12/2025














Style Box Azionaria			Mkt Cap %	Fondo	
	Value Stile	Blend Growth	Capitalizz.	Giant	51,20
			Large	Large	24,70
			Mid	Medium	22,00
			Small	Small	2,10
				Micro	0,00
			Capitalizzazione media di mercato	Fondo	
			Ave Mkt Cap USD	39.135,8	
				2	



Titoli principali

Nome	Settore	%
Tencent Holdings Ltd	☎	9,90
Alibaba Group Holding Ltd...	🏠	7,40
Contemporary Amperex...	⚙️	3,56
China Construction Bank Corp...	🏦	3,29
China Merchants Bank Co Ltd...	🏦	2,94
H World Group Ltd ADR	🏠	2,52
Kweichow Moutai Co Ltd Class A	🍷	2,40
Ping An Insurance (Group)...	🏦	2,32
KE Holdings Inc Class A	🏠	2,31
Jiangsu Zhongtian Technology...	⚙️	2,22
% Primi 10 Titoli sul Patrimonio		38,87
Numero Complessivo di Titoli Azionari		76
Numero Complessivo di Titoli Obbligazionari		0

Distribuzione Settoriale %		Fondo
	Ciclico	47,36
	Materie Prime	6,12
	Beni di Consumo Ciclici	22,07
	Finanza	16,36
	Immobiliare	2,81
	Sensibile	42,09
	Telecomunicazioni	15,38
	Energia	1,63
	Beni Industriali	18,31
	Tecnologia	6,77
	Difensivo	10,55
	Beni Difensivi	7,60
	Salute	1,88
	Servizi di Pubblica Utilità	1,07

Ripartizione Geografica %	Fondo
America	1,06
Stati Uniti	1,06
Canada	0,00
America Latina e Centrale	0,00
Europa	1,27
Regno Unito	0,00
Europa Occidentale - Euro	1,27
Europa Occidentale - Non Euro	0,00
Europa dell'Est	0,00
Africa	0,00
Medio Oriente	0,00
Asia	97,67
Giappone	0,00
Australasia	0,00
Asia - Paesi Sviluppati	4,18
Asia - Emergente	93,49

Anagrafica

Società di Gestione	M&G Luxembourg S.A.	Patrimonio Classe (Mln)	6,75 USD	Investimento Min. Ingresso	-
Telefono	-	(16/01/2026)		Investimento Min. Successivo	-
Web	www.mandg.com	Domicilio	LUSSEMBURGO	T.E.R.	0,50%
Data di Partenza	13/01/2025	Valuta del Fondo	USD	Spese correnti	-
Nome del Gestore	David Perrett	UCITS	Si	Commissione di incentivo	-
Data Inizio Gestione	13/01/2025	Inc/Acc	Acc		
NAV (16/01/2026)	USD 13,99	ISIN	LU2924829810		
Patrimonio Netto (Mln)	7,39 USD				

(31/12/2025)