

M&G (Lux) Global Funds - M&G (Lux) China Fund Class A EUR Accumulation

Categoria Morningstar™

Azionari Cina

Benchmark Morningstar

Morningstar China Target Market Exposure
NR USD
Usato nel Report

Benchmark Dichiarato

MSCI China All Shares NR USD

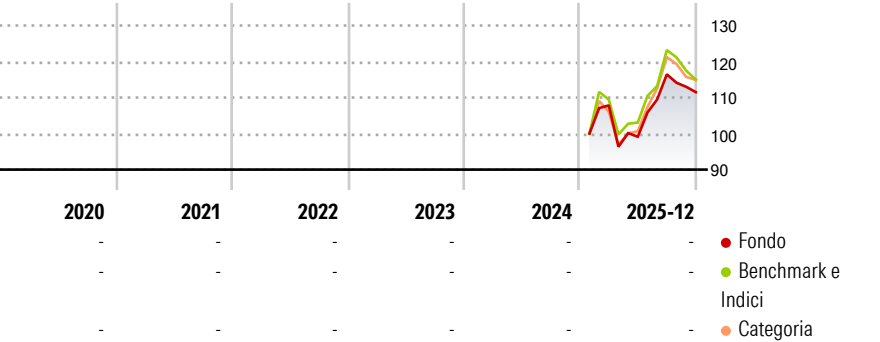
Morningstar Rating™

Senza rating

Obiettivo d'Investimento Dichiarato

The Fund aims to provide a higher total return (capital growth plus income) than that of the Chinese equity market over any five-year period while applying ESG Criteria. The Fund invests at least 80% of its Net Asset Value in equity securities and equity-related instruments of companies across any sector and market capitalisation that are incorporated, listed, domiciled or conducting a major part of their economic activities in the People's Republic of China.

Rendimenti



Misure di Rischio

3Y Alpha	-	3Y Sharpe Ratio	-
3Y Beta	-	3Y Std Dev	-
3Y R-Squared	-	3Y Risk	-
3Y Info Ratio	-	5Y Risk	-
3Y Tracking Error	-	10Y Risk	-

Basati su Morningstar China Target Market Exposure NR USD (dove applicabile)

Rend. Cumulati %


	Fondo	Bmk	Cat
3-Mesi	1,60	1,33	3,26
6-Mesi	13,02	13,48	17,18
1-Anno	19,72	25,86	25,97
3-Anni Ann.ti	-	-	-
5-Anni Ann.ti	-	-	-
10-Anni Ann.ti	-	-	-

Rendimenti aggiornati al 16/01/2026

Rendimenti

	Q1	Q2	Q3	Q4
Trimestrali %				
2026	-	-	-	-
2025	-	-8,06	17,46	-4,24
2024	-	-	-	-
2023	-	-	-	-
2022	-	-	-	-

Portafoglio 31/12/2025



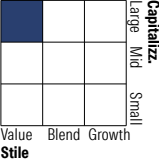
Asset Allocation %

- Azioni
- Obbligazioni
- Liquidità
- Altro

Netta

98,55
0,01
1,44
0,00

Style Box Azionaria

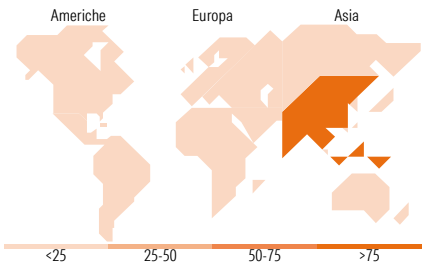


Mkt Cap %

	Fondo
Giant	51,20
Large	24,70
Medium	22,00
Small	2,10
Micro	0,00

Capitalizzazione media di mercato

	Fondo
Ave Mkt Cap USD	39.135,8



Titoli principali

Nome	Settore	%
Tencent Holdings Ltd	☎	9,90
Alibaba Group Holding Ltd...	🏠	7,40
Contemporary Amperex...	⚙️	3,56
China Construction Bank Corp...	🏦	3,29
China Merchants Bank Co Ltd...	🏦	2,94
H World Group Ltd ADR	🏠	2,52
Kweichow Moutai Co Ltd Class A	🍷	2,40
Ping An Insurance (Group)...	🏦	2,32
KE Holdings Inc Class A	🏠	2,31
Jiangsu Zhongtian Technology...	⚙️	2,22
% Primi 10 Titoli sul Patrimonio		38,87
Numero Complessivo di Titoli Azionari		76
Numero Complessivo di Titoli Obbligazionari		0

Distribuzione Settoriale %

	Fondo
Ciclico	47,36
Materie Prime	6,12
Beni di Consumo Ciclici	22,07
Finanza	16,36
Immobiliare	2,81
Sensibile	42,09
Telecomunicazioni	15,38
Energia	1,63
Beni Industriali	18,31
Tecnologia	6,77
Difensivo	10,55
Beni Difensivi	7,60
Salute	1,88
Servizi di Pubblica Utilità	1,07

Ripartizione Geografica %

	Fondo
America	1,06
Stati Uniti	1,06
Canada	0,00
America Latina e Centrale	0,00
Europa	1,27
Regno Unito	0,00
Europa Occidentale - Euro	1,27
Europa Occidentale - Non Euro	0,00
Europa dell'Est	0,00
Africa	0,00
Medio Oriente	0,00
Asia	97,67
Giappone	0,00
Australasia	0,00
Asia - Paesi Sviluppati	4,18
Asia - Emergente	93,49

Anagrafica

Società di Gestione	M&G Luxembourg S.A.	Patrimonio Classe (Mln)	0,27 EUR	Investimento Min. Ingresso	-
Telefono	-	(16/01/2026)	-	Investimento Min. Successivo	-
Web	www.mandg.com	Domicilio	LUSSEMBURGO	T.E.R.	2,00%
Data di Partenza	13/01/2025	Valuta del Fondo	EUR	Spese correnti	-
Nome del Gestore	David Perrett	UCITS	Si	Commissione di incentivo	-
Data Inizio Gestione	13/01/2025	Inc/Acc	Acc		
NAV (16/01/2026)	EUR 12,10	ISIN	LU2929330376		
Patrimonio Netto (Mln)	7,39 USD				

(31/12/2025)