

# AMSelect - JP Morgan US Equity Value Classic EUR Capitalisation

## Categoria Morningstar™

Azionari USA Large Cap Value

## Benchmark Morningstar

Morningstar US Large-Mid Cap Broad

Value NR USD

Usato nel Report

## Benchmark Dichiarato

MSCI USA Value NR USD

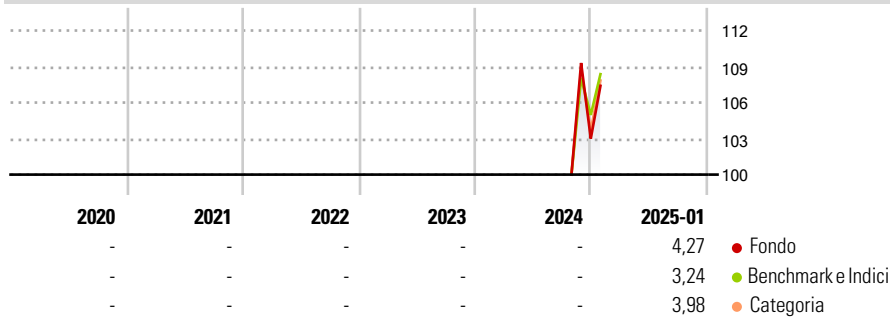
## Morningstar Rating™

Senza rating

### Obiettivo d'Investimento Dichiarato

The investment objective of the fund is to increase the value of its assets through investment growth.

### Rendimenti



### Misure di Rischio

3Y Alpha	-	3Y Sharpe Ratio	-
3Y Beta	-	3Y Std Dev	-
3Y R-Squared	-	3Y Risk	-
3Y Info Ratio	-	5Y Risk	-
3Y Tracking Error	-	10Y Risk	-

Basati su Morningstar US Large-Mid Cap Broad Value NR USD (dove applicabile)

Rend. Cumulati %	Fondo	Bmk	Cat	Rendimenti Trimestrali %	Q1	Q2	Q3	Q4
3-Mesi	3,40	4,42	2,67	2025	-	-	-	-
6-Mesi	-	-	-	2024	-	-	-	-
1-Anno	-	-	-	2023	-	-	-	-
3-Anni Ann.ti	-	-	-	2022	-	-	-	-
5-Anni Ann.ti	-	-	-	2021	-	-	-	-
10-Anni Ann.ti	-	-	-					

Rendimenti aggiornati al 07/02/2025

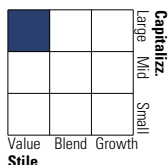
### Portafoglio 31/12/2024



Asset Allocation %	Netta
Azioni	100,00
Obbligazioni	0,00
Liquidità	0,00
Altro	0,00

### Style Box

#### Azionaria



Value Blend Growth

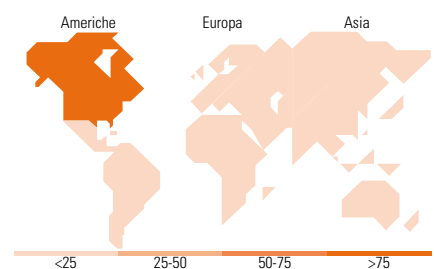
Style

### Mkt Cap %

Fondo	Fondo
Giant	12,99
Large	60,85
Medium	25,05
Small	1,11
Micro	0,00

### Capitalizzazione media di mercato

Fondo	Fondo
Ave Mkt Cap USD	125.893,10



### Titoli principali

Nome	Settore	%
Wells Fargo & Co	🏦	3,70
UnitedHealth Group Inc	🏥	2,96
Bank of America Corp	🏦	2,82
CSX Corp	🚚	2,48
Morgan Stanley	🏦	2,33
Charles Schwab Corp	🏦	2,29
Lowe's Companies Inc	🏠	2,15
Carrier Global Corp Ordinary...	🏭	2,06
Analog Devices Inc	📱	1,96
Air Products & Chemicals Inc	🏭	1,95
% Primi 10 Titoli sul Patrimonio		24,69
Numero Complessivo di Titoli Azionari		81
Numero Complessivo di Titoli Obbligazionari		0

### Distribuzione Settoriale %

Distribuzione Settoriale %	Fondo
<b>Ciclico</b>	<b>43,37</b>
Materie Prime	4,59
Beni di Consumo Ciclici	10,77
Finanza	26,13
Immobiliare	1,89
<b>Sensibile</b>	<b>31,36</b>
Telecomunicazioni	4,57
Energia	1,86
Beni Industriali	14,21
Tecnologia	10,72
<b>Difensivo</b>	<b>25,27</b>
Beni Difensivi	4,63
Salute	15,77
Servizi di Pubblica Utilità	4,87

### Ripartizione Geografica %

Ripartizione Geografica %	Fondo
<b>America</b>	<b>97,63</b>
Stati Uniti	97,63
Canada	0,00
America Latina e Centrale	0,00
<b>Europa</b>	<b>2,37</b>
Regno Unito	0,00
Europa Occidentale - Euro	1,14
Europa Occidentale - Non Euro	1,23
Europa dell'Est	0,00
Africa	0,00
Medio Oriente	0,00
<b>Asia</b>	<b>0,00</b>
Giappone	0,00
Australasia	0,00
Asia - Paesi Sviluppati	0,00
Asia - Emergente	0,00

### Anagrafica

Società di Gestione	BNP Paribas Asset Management Luxembourg	Patrimonio Classe (Mln)	0,05 USD	Investimento Min. Ingresso	-
Telefono	+352 2646 3017	(07/02/2025)	LUSSEMBURGO	Investimento Min. Successivo	-
Web	www.bnpparibas-am.com	Domicilio	EUR	T.E.R.	-
Data di Partenza	17/10/2024	Valuta del Fondo	Si	Spese correnti	-
Nome del Gestore	-	UCITS	Acc	Commissione di incentivo	-
Data Inizio Gestione	18/01/2024	Inc/Acc	LU2702306957		
NAV (07/02/2025)	EUR 104,91	ISIN			
Patrimonio Netto (Mln)	31,01 USD				

(31/12/2024)