

Invesco Funds - Invesco Emerging Markets Equity Fund E Accumulation EUR

Categoria Morningstar™

Azionari Paesi Emergenti

Benchmark Morningstar

Morningstar Emerging Markets Target

Market Exposure NR USD

Usato nel Report

Benchmark Dichiarato

MSCI EM NR USD

Morningstar Rating™

Senza rating

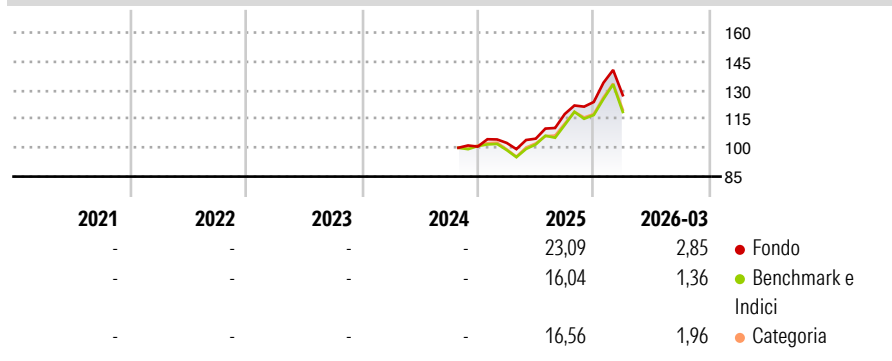
Obiettivo d'Investimento Dichiarato

The Fund aims to achieve long-term capital growth. The Fund seeks to achieve its objective by investing primarily in equity or equity related securities of (i) companies with their registered office in an emerging market country, (ii) companies with their registered office in a non-emerging market country but carrying out their business activities predominantly in emerging market countries or (iii) holding companies, the interests of which are predominantly invested in companies with their registered office in emerging market countries.

Misure di Rischio

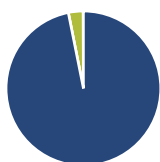
3Y Alpha	-	3Y Sharpe Ratio	-
3Y Beta	-	3Y Std Dev	-
3Y R-Squared	-	3Y Risk	-
3Y Info Ratio	-	5Y Risk	-
3Y Tracking Error	-	10Y Risk	-

Basati su Morningstar Emerging Markets Target Market Exposure NR USD (dove applicabile)

Rendimenti


Rend. Cumulati %	Fondo	Bmk	Cat	Rendimenti Trimestrali %	Q1	Q2	Q3	Q4
3-Mesi	2,04	6,51	6,41	2026	2,85	-	-	-
6-Mesi	11,92	14,03	14,58	2025	1,91	2,17	12,25	5,33
1-Anno	37,54	43,43	43,31	2024	-	-	-	-
3-Anni Ann.ti	-	-	-	2023	-	-	-	-
5-Anni Ann.ti	-	-	-	2022	-	-	-	-
10-Anni Ann.ti	-	-	-					

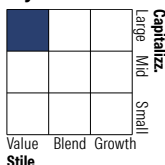
Rendimenti aggiornati al 30/04/2026

Portafoglio 31/03/2026

Asset Allocation %

- Azioni
- Obbligazioni
- Liquidità
- Altro

Netta

96,87
0,02
3,05
0,07

Style Box Azionaria

Mkt Cap %

Fondo
Giant 56,43
Large 35,29
Medium 6,82
Small 1,46
Micro 0,00

Capitalizzazione media di mercato

Fondo
Ave Mkt Cap USD 60.575,58


Titoli principali

Nome	Settore	%
Taiwan Semiconductor...	📄	9,91
Petroleo Brasileiro SA...	🔥	4,01
Kasikornbank Public Co Ltd	🏦	3,99
Tencent Holdings Ltd	📄	3,93
Invesco US Dollar Liqdy...	-	3,89
Samsung Electronics Co Ltd...	📄	3,32
Samsung Electronics Co Ltd	📄	3,31
HDFC Bank Ltd	🏦	3,22
AIA Group Ltd	🏦	2,91
Vale SA	🏭	2,80
% Primi 10 Titoli sul Patrimonio		41,30
Numero Complessivo di Titoli Azionari		58
Numero Complessivo di Titoli Obbligazionari		0

Distribuzione Settoriale %

	Fondo
Ciclico	43,66
Materie Prime	9,40
Beni di Consumo Ciclici	12,62
Finanza	21,64
Immobiliare	-
Sensibile	43,55
Telecomunicazioni	8,48
Energia	5,51
Beni Industriali	6,04
Tecnologia	23,51
Difensivo	12,80
Beni Difensivi	10,67
Salute	1,32
Servizi di Pubblica Utilità	0,81

Ripartizione Geografica %

	Fondo
America	19,30
Stati Uniti	1,59
Canada	0,00
America Latina e Centrale	17,71
Europa	6,83
Regno Unito	1,72
Europa Occidentale - Euro	0,00
Europa Occidentale - Non Euro	0,00
Europa dell'Est	1,35
Africa	2,88
Medio Oriente	0,88
Asia	73,87
Giappone	0,00
Australasia	0,00
Asia - Paesi Sviluppati	33,18
Asia - Emergente	40,69

Anagrafica

Società di Gestione	Invesco Management S.A.	Patrimonio Classe (Mln)	21,68 EUR	Investimento Min. Ingresso	500 EUR
Telefono	(+353) 1 4398100	(29/04/2026)		Investimento Min. Successivo	-
Web	www.invescomanagement	Domicilio	LUSSEMBURGO	T.E.R.	-
	company.lu	Valuta del Fondo	EUR	Spese correnti	-
Data di Partenza	30/10/2024	UCITS	Si	Commissione di incentivo	-
Nome del Gestore	-	Inc/Acc	Acc		
Data Inizio Gestione	28/09/2018	ISIN	LU2903430895		
NAV (30/04/2026)	EUR 13,52				

Invesco Funds - Invesco Emerging Markets Equity Fund E Accumulation EUR

Patrimonio Netto (Mln) 3.010,84 USD

(31/03/2026)