

# Invesco Funds - Invesco Pan European Small Cap Equity Fund S Accumulation EUR

## Categoria Morningstar™

Azionari Europa Small Cap

## Benchmark Morningstar

Morningstar Developed Europe Small Cap

Target Market Exposure NR EUR

Usato nel Report

## Benchmark Dichiarato

MSCI Europe Small Cap NR EUR

## Morningstar Rating™

Senza rating

### Obiettivo d'Investimento Dichiarato

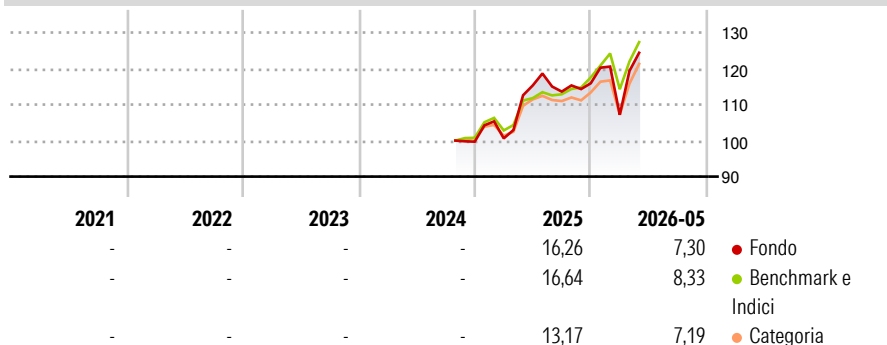
Il Comparto mira a offrire la crescita del capitale nel lungo termine principalmente mediante un portafoglio di investimenti in piccole imprese di qualsiasi borsa europea. Il Comparto può occasionalmente investire in situazioni speciali, quali titoli in recupero, situazioni di OPA e, al momento dovuto, nei mercati emergenti dell'Europa orientale. Il Comparto mira a limitare il rischio investendo in una gamma più ampia di società di quanto non avvenga in un portafoglio convenzionale.

### Misure di Rischio

3Y Alpha	-	3Y Sharpe Ratio	-
3Y Beta	-	3Y Std Dev	-
3Y R-Squared	-	3Y Risk	-
3Y Info Ratio	-	5Y Risk	-
3Y Tracking Error	-	10Y Risk	-

Basati su Morningstar Developed Europe Small Cap Target Market Exposure NR EUR (dove applicabile)

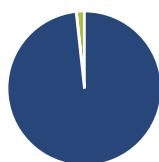
### Rendimenti



Rend. Cumulati %	Fondo	Bmk	Cat	Rendimenti Trimestrali %	Q1	Q2	Q3	Q4
3-Mesi	10,93	9,66	9,97	2026	-7,56	-	-	-
6-Mesi	6,65	8,06	4,44	2025	0,91	14,61	-1,48	2,04
1-Anno	8,36	14,48	5,77	2024	-	-	-	-
3-Anni Ann.ti	-	-	-	2023	-	-	-	-
5-Anni Ann.ti	-	-	-	2022	-	-	-	-
10-Anni Ann.ti	-	-	-					

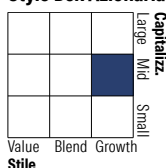
Rendimenti aggiornati al 25/06/2026

### Portafoglio 31/05/2026



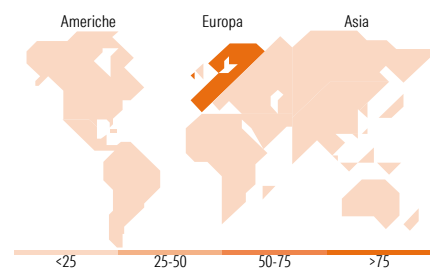
Asset Allocation %	Netta
● Azioni	98,26
● Obbligazioni	0,07
● Liquidità	1,66
● Altro	0,00

### Style Box Azionaria



Mkt Cap %	Fondo
Giant	0,00
Large	0,00
Medium	62,77
Small	33,46
Micro	3,77

Capitalizzazione media di mercato	Fondo
Ave Mkt Cap EUR	3.270,22



### Titoli principali

Nome	Settore	%
Bawag Group AG Ordinary Shares	🏦	5,24
ASTA Energy Solutions AG	⚙️	3,83
Asmodee Group AB Ordinary...	🎮	3,82
Asker Healthcare Group AB	🏥	3,51
SigmaRoc PLC	🏠	3,42
Alk-Abello AS Class B	🏥	3,38
Accelleron Industries AG...	⚙️	3,01
Bufab AB	⚙️	3,00
CTS Eventim AG & Co. KGaA	📄	2,97
Lion Finance Group PLC	🏠	2,95
% Primi 10 Titoli sul Patrimonio		35,14
Numero Complessivo di Titoli Azionari		43
Numero Complessivo di Titoli Obbligazionari		0

### Distribuzione Settoriale %

Distribuzione Settoriale %	Fondo
<b>Ciclico</b>	<b>34,32</b>
🏠 Materie Prime	4,69
🛒 Beni di Consumo Ciclici	9,82
🏦 Finanza	18,59
🏠 Immobiliare	1,22
<b>Sensibile</b>	<b>57,67</b>
📡 Telecomunicazioni	8,41
⚡ Energia	2,93
🏭 Beni Industriali	39,61
💻 Tecnologia	6,72
<b>Difensivo</b>	<b>8,00</b>
🏠 Beni Difensivi	-
🏥 Salute	8,00
💡 Servizi di Pubblica Utilità	-

### Ripartizione Geografica %

Ripartizione Geografica %	Fondo
<b>America</b>	<b>0,00</b>
Stati Uniti	0,00
Canada	0,00
America Latina e Centrale	0,00
<b>Europa</b>	<b>100,00</b>
Regno Unito	20,36
Europa Occidentale - Euro	45,22
Europa Occidentale - Non Euro	34,42
Europa dell'Est	0,00
Africa	0,00
Medio Oriente	0,00
<b>Asia</b>	<b>0,00</b>
Giappone	0,00
Australasia	0,00
Asia - Paesi Sviluppati	0,00
Asia - Emergente	0,00

### Anagrafica

Società di Gestione	Invesco Management S.A.	Patrimonio Classe (Mln)	0,00 EUR	Investimento Min. Ingresso	10.000.000 EUR
Telefono	(+353) 1 4398100	(25/06/2026)		Investimento Min. Successivo	-
Web	www.invescomanagement.com	Domicilio	LUSSEMBURGO	T.E.R.	-
		Valuta del Fondo	EUR	Spese correnti	-
Data di Partenza	30/10/2024	UCITS	Si	Commissione di incentivo	-
Nome del Gestore	-	Inc/Acc	Acc		
Data Inizio Gestione	31/12/2020	ISIN	LU2903431604		
NAV (25/06/2026)	EUR 12,18				
Patrimonio Netto (Mln)	110,95 EUR				

(31/05/2026)

[See disclosures for more details](#)

© 2026 Morningstar Italia. Tutti i diritti sono riservati. Le informazioni qui contenute: (1) sono proprietà di Morningstar, (2) non possono essere copiate, (3) non costituiscono consiglio di investimento; (4) sono fornite con scopi informativi; (5) sono ritenute attendibili da Morningstar che, pertanto, ne garantisce il maggior grado di accuratezza e completezza possibile, fatto salvo il caso in cui queste Le siano state fornite in modo errato e/o non completo dalle relative società prodotte; (6) sono estratte dai dati del fondo disponibili e riferiti a date temporali diverse. Morningstar non è responsabile per qualunque danno o perdita derivante da qualunque uso delle informazioni e chi visiona tali informazioni sarà responsabile dell'uso che andrà a farne. Non vi è naturalmente garanzia alcuna che i risultati del passato trovino un riscontro nel futuro.