

BNY Mellon Global Credit Fund EUR Z Acc Hedged

Categoria Morningstar™

Obbligazionari Corporate Globali - EUR
Hedged

Benchmark Morningstar

Morningstar Global Corporate Bond GR
Hedged EUR
Usato nel Report

Benchmark Dichiarato

Bloomberg Gbl Agg Credit TR Hdg USD

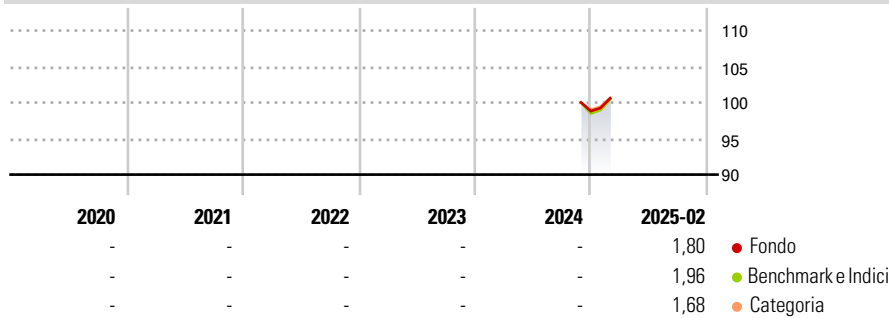
Morningstar Rating™

Senza rating

Obiettivo d'Investimento Dichiarato

The Sub-Fund aims to achieve a total return from income and capital growth. The Sub-Fund aims to achieve its investment objective by investing the majority of its Net Asset Value, meaning over two-thirds of the Sub-Fund's Net Asset Value, in global credit debt and debt-related securities. The remaining assets will be invested in non-credit debt and debt-related securities directly issued by governments, currencies, cash and near cash assets.

Rendimenti



Misure di Rischio

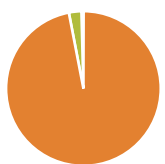
3Y Alpha	-	3Y Sharpe Ratio	-
3Y Beta	-	3Y Std Dev	-
3Y R-Squared	-	3Y Risk	-
3Y Info Ratio	-	5Y Risk	-
3Y Tracking Error	-	10Y Risk	-

Basati su Morningstar Global Corporate Bond GR Hedged EUR (dove applicabile)

Rend. Cumulati %	Fondo	Bmk	Cat	Rendimenti Trimestrali %	Q1	Q2	Q3	Q4
3-Mesi	-0,59	-0,61	-0,37	2025	-	-	-	-
6-Mesi	-	-	-	2024	-	-	-	-
1-Anno	-	-	-	2023	-	-	-	-
3-Anni Ann.ti	-	-	-	2022	-	-	-	-
5-Anni Ann.ti	-	-	-	2021	-	-	-	-
10-Anni Ann.ti	-	-	-					

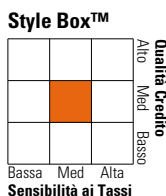
Rendimenti aggiornati al 11/03/2025

Portafoglio 31/12/2024



Asset Allocation %	Netta
Azioni	-0,04
Obbligazioni	97,02
Liquidità	2,62
Altro	0,41

Fixed Income Style Box™



Duration Effettiva	Fondo	5,84
Maturità effettiva		-
Qualità Credito Media		A

Credit Quality %	Fond	Credit Quality %	Fond
AAA	17,09	BBB	38,50
AA	21,50	BB	0,85
A	21,43	B	0,00
		Below B	0,00
		Not Rated	0,64

Titoli principali

Nome	Settore	%
Germany (Federal Republic...)	—	4,60
United States Treasury Notes...	—	2,67
United States Treasury Notes...	—	2,56
United States Treasury Notes...	—	2,23
United States Treasury Notes...	—	2,01
ILF USD Liquidity 2	—	1,87
United States Treasury Bonds...	—	1,72
United States Treasury Bonds...	—	1,62
European Financial Stability...	—	0,95
ABN AMRO Bank N.V.	—	0,90
% Primi 10 Titoli sul Patrimonio		21,12
Numero Complessivo di Titoli Azionari		18
Numero Complessivo di Titoli Obbligazionari		427

Fixed Income Sector Weightings %

	Fondo
🏛️ Governativo	36,54
🏢 Societario	59,90
🏠 Cartolarizzazioni	0,96
🏘️ Enti Locali	0,00
🏦 Liquidità ed equivalenti	2,56
📄 Derivati	0,03

Coupon Range %

	Fondo
0 coupon	1,96
Da 0 a 4 cedole	38,98
Da 4 a 6 cedole	52,89
Da 6 a 8 cedole	5,53
Da 8 a 10 cedole	0,64
Da 10 a 12 cedole	0,00
Oltre 12 cedole	0,00

Scadenze %

	Fondo
da 1 a 3	13,75
da 3 a 5	10,81
da 5 a 7	19,99
da 7 a 10	26,08
da 10 a 15	10,23
da 15 a 20	5,71
da 20 a 30	7,80
oltre 30	3,26

Anagrafica

Società di Gestione	BNY Mellon Fund Management (Lux) S.A.	Patrimonio Classe (Mln)	120,68 EUR	Investimento Min. Ingresso	200.000.000 EUR
Telefono	-	(11/03/2025)		Investimento Min. Successivo	-
Web	http://www.bnymellonam.com	Domicilio	IRLANDA	T.E.R.	-
Data di Partenza	01/11/2024	Valuta del Fondo	EUR	Spese correnti	0,32%
Nome del Gestore	Adam Whiteley	UCITS	Si	Commissione di incentivo	-
	Peter Bentley	Inc/Acc	Acc		
Data Inizio Gestione	29/02/2016	ISIN	IE00070AAAF2		
NAV (11/03/2025)	EUR 1,01				
Patrimonio Netto (Mln)	2.439,02 USD				

(31/12/2024)