

T. Rowe Price Funds SICAV - Global Focused Growth Equity Fund Ih (NOK)

Categoria Morningstar™

Azionari Altri Settori

Benchmark Morningstar

Not Categorized
Usato nel Report

Benchmark Dichiarato

MSCI ACWI NR USD

Morningstar Rating™

Senza rating

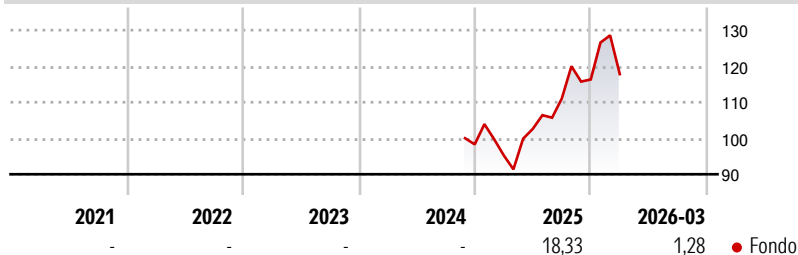
Obiettivo d'Investimento Dichiarato

L'obiettivo del Fondo consiste nell'incrementare il valore del capitale nel lungo periodo investendo principalmente in un portafoglio diversificato di azioni e titoli collegati ad azioni di società quotate nelle borse di tutto il mondo. Il portafoglio può includere investimenti nei titoli di società quotate nelle borse dei mercati emergenti. Il Fondo porrà l'enfasi sull'investimento in società che evidenziano tassi di crescita potenziale degli utili superiori alla media e sostenibili. Il reddito generato dal Fondo è reinvestito e compreso nel valore delle azioni. Gli investitori possono vendere azioni del Fondo durante qualsiasi giornata lavorativa in Lussemburgo.

Misure di Rischio

3Y Alpha	-	3Y Sharpe Ratio	-
3Y Beta	-	3Y Std Dev	-
3Y R-Squared	-	3Y Risk	-
3Y Info Ratio	-	5Y Risk	-
3Y Tracking Error	-	10Y Risk	-

Rendimenti



Rend. Cumulati %

	Fondo
3-Mesi	9,89
6-Mesi	17,74
1-Anno	57,28
3-Anni Ann.ti	-
5-Anni Ann.ti	-
10-Anni Ann.ti	-

Rendimenti aggiornati al 16/04/2026

Rendimenti

	Q1	Q2	Q3	Q4
Trimestrali %				
2026	1,28	-	-	-
2025	-3,09	7,71	8,18	4,80
2024	-	-	-	-
2023	-	-	-	-
2022	-	-	-	-

Portafoglio 28/02/2026



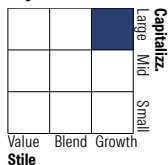
Asset Allocation %

● Azioni	100,00
● Obbligazioni	0,00
● Liquidità	0,00
● Altro	0,00

Netta

100,00
0,00
0,00
0,00

Style Box Azionaria



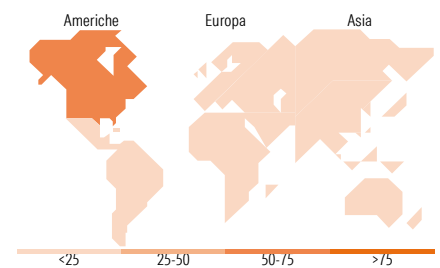
Stile

Mkt Cap %

Fondo	
Giant	51,18
Large	29,23
Medium	17,39
Small	2,19
Micro	0,00

Capitalizzazione media di mercato

Ave Mkt Cap USD	204.413,32
-----------------	------------



Titoli principali

Nome	Settore	%
NVIDIA Corp	📠	6,06
Taiwan Semiconductor...	📠	3,72
Unilever PLC	🏪	3,25
Apple Inc	📠	3,07
Broadcom Inc	📠	3,02
Alphabet Inc Class A	📠	2,70
Samsung Electronics Co Ltd	📠	2,57
Howmet Aerospace Inc	⚙️	2,53
Chugai Pharmaceutical Co Ltd	🏥	2,04
CME Group Inc Class A	🏠	1,98
% Primi 10 Titoli sul Patrimonio		30,94
Numero Complessivo di Titoli Azionari		90
Numero Complessivo di Titoli Obbligazionari		0

Distribuzione Settoriale %

	Fondo
Ciclico	21,22
🏪 Materie Prime	1,28
🏪 Beni di Consumo Ciclici	9,07
🏪 Finanza	10,87
🏠 Immobiliare	-
Sensibile	66,50
📠 Telecomunicazioni	6,72
⚡ Energia	2,32
⚙️ Beni Industriali	13,22
📠 Tecnologia	44,24
Difensivo	12,28
🏪 Beni Difensivi	4,66
🏥 Salute	6,81
💡 Servizi di Pubblica Utilità	0,80

Ripartizione Geografica %

	Fondo
America	60,52
Stati Uniti	58,11
Canada	2,20
America Latina e Centrale	0,22
Europa	19,07
Regno Unito	5,82
Europa Occidentale - Euro	12,09
Europa Occidentale - Non Euro	0,56
Europa dell'Est	0,10
Africa	0,00
Medio Oriente	0,50
Asia	20,41
Giappone	6,88
Australasia	0,00
Asia - Paesi Sviluppati	11,09
Asia - Emergente	2,44

Anagrafica

Società di Gestione	T. Rowe Price (Luxembourg) Management S.à r.l.	Patrimonio Classe (Mln)	597,22 NOK	Investimento Min. Ingresso	1.000.000 USD
Telefono	+441268466339	(16/04/2026)		Investimento Min. Successivo	-
Web	www.troweprice.com	Domicilio	LUSSEMBURGO	T.E.R.	-
Data di Partenza	13/11/2024	Valuta del Fondo	NOK	Spese correnti	0,80%
Nome del Gestore	-	UCITS	Si	Commissione di incentivo	-
Data Inizio Gestione	01/10/2012	Inc/Acc	Acc		
NAV (16/04/2026)	NOK 12,82	ISIN	LU2916837037		

T. Rowe Price Funds SICAV - Global Focused Growth Equity Fund Ih (NOK)

Patrimonio Netto (Mln) 4.160,68 USD

(28/02/2026)