

# T. Rowe Price Funds SICAV - Global Impact Short Duration Bond Fund Edqn EUR

**Categoria Morningstar™**  
Inc  
Fondazioni Globali EUR-Hedged

**Benchmark Morningstar**  
Morningstar Global Core Bond GR Hedged  
EUR  
Usato nel Report

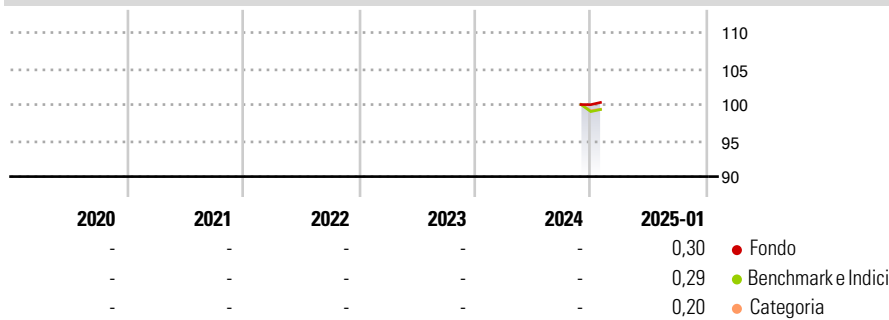
**Benchmark Dichiarato**  
Bloomberg Global Agg 1-5 Year Hdq TR  
USD

**Morningstar Rating™**  
Senza rating

## Obiettivo d'Investimento Dichiarato

To have a positive impact on the environment and society by investing primarily in sustainable investments, where the companies' current or future business activities are expected to generate a positive impact whilst at the same time seeking to increase the value of its shares through both growth in the value of, and income from, its investments.

## Rendimenti



## Misure di Rischio


3Y Alpha	-	3Y Sharpe Ratio	-
3Y Beta	-	3Y Std Dev	-
3Y R-Squared	-	3Y Risk	-
3Y Info Ratio	-	5Y Risk	-
3Y Tracking Error	-	10Y Risk	-

Basati su Morningstar Global Core Bond GR Hedged EUR (dove applicabile)

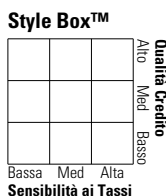
Rend. Cumulati %	Fondo	Bmk	Cat	Rendimenti Trimestrali %	Q1	Q2	Q3	Q4
3-Mesi	-	-	-	2025	-	-	-	-
6-Mesi	-	-	-	2024	-	-	-	-
1-Anno	-	-	-	2023	-	-	-	-
3-Anni Ann.ti	-	-	-	2022	-	-	-	-
5-Anni Ann.ti	-	-	-	2021	-	-	-	-
10-Anni Ann.ti	-	-	-					

Rendimenti aggiornati al 04/02/2025

## Portafoglio 31/12/2024



## Fixed Income Style Box™



Duration Effettiva	-
Maturità effettiva	-
Qualità Credito Media	-

Credit Quality %	Fond	Credit Quality %	Fond
	0		0

## Titoli principali

Nome	Settore	%
United States Treasury Bills...	—	1,44
Nordic Investment Bank...	—	1,37
M&T Bank Corporation 4.833%	—	1,24
Shinhan Bank Co Ltd. 4.5%	—	1,15
Orsted A/S 2.125%	—	1,08
European Bank For...	—	1,06
European Union 0.00001%	—	1,01
International Finance...	—	1,00
European Investment Bank 4.2%	—	0,99
Banco Santander, S.A. 5.147%	—	0,99
% Primi 10 Titoli sul Patrimonio		11,33
Numero Complessivo di Titoli Azionari		0
Numero Complessivo di Titoli Obbligazionari		175

## Fixed Income Sector Weightings %

	Fondo
🏛️ Governativo	24,95
🏢 Societario	66,00
🏠 Cartolarizzazioni	0,54
🏘️ Enti Locali	0,00
🏦 Liquidità ed equivalenti	8,52
📄 Derivati	0,00

## Coupon Range %

	Fondo
0 coupon	4,47
Da 0 a 4 cedole	59,10
Da 4 a 6 cedole	32,70
Da 6 a 8 cedole	3,73
Da 8 a 10 cedole	0,00
Da 10 a 12 cedole	0,00
Oltre 12 cedole	0,00

## Scadenze %

	Fondo
da 1 a 3	41,28
da 3 a 5	43,49
da 5 a 7	2,92
da 7 a 10	0,00
da 10 a 15	0,00
da 15 a 20	0,00
da 20 a 30	0,49
oltre 30	0,00

## Anagrafica

Società di Gestione	T. Rowe Price (Luxembourg) Management S.à r.l.	Patrimonio Classe (Mln)	0,03 EUR	Investimento Min. Ingresso	1.000.000 USD
Telefono	+441268466339	Domicilio	LUSSEMBURGO	Investimento Min. Successivo	-
Web	www.troweprice.com	Valuta del Fondo	EUR	T.E.R.	-
Data di Partenza	20/11/2024	UCITS	Si	Spese correnti	0,29%
Nome del Gestore	-	Inc/Acc	Inc	Commissione di incentivo	-
Data Inizio Gestione	-	ISIN	LU2919697552		
NAV (04/02/2025)	EUR 10,04				
Patrimonio Netto (Mln)	82,59 USD				

(31/12/2024)