

CS Investment Funds 4 - Credit Suisse (Lux) Alternative Opportunities Fund FB USD

Categoria Morningstar™

Category_EUCA001010

Benchmark Morningstar

Morningstar US Conservative Target

Allocation NR USD

Usato nel Report

Benchmark Dichiarato

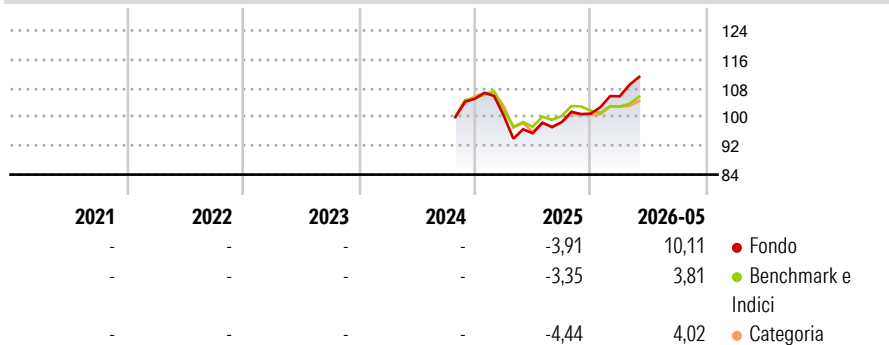
Not Benchmarked

Morningstar Rating™

Senza rating

Obiettivo d'Investimento Dichiarato

The investment objective of the Subfund is to provide the highest positive investment return for a given level of risk in most market conditions over the medium to long-term without exceeding an (ex-ante) Value at Risk (VaR) of 20%. The Subfund is actively managed without reference to a benchmark.

Rendimenti

Misure di Rischio

3Y Alpha	-	3Y Sharpe Ratio	-
3Y Beta	-	3Y Std Dev	-
3Y R-Squared	-	3Y Risk	-
3Y Info Ratio	-	5Y Risk	-
3Y Tracking Error	-	10Y Risk	-

Basati su Morningstar US Conservative Target Allocation NR USD (dove applicabile)


Rend. Cumulati %

	Fondo	Bmk	Cat
3-Mesi	5,94	2,09	2,92
6-Mesi	9,33	2,87	6,66
1-Anno	14,25	7,13	9,54
3-Anni Ann.ti	-	-	-
5-Anni Ann.ti	-	-	-
10-Anni Ann.ti	-	-	-

Rendimenti aggiornati al 10/06/2026

Rendimenti

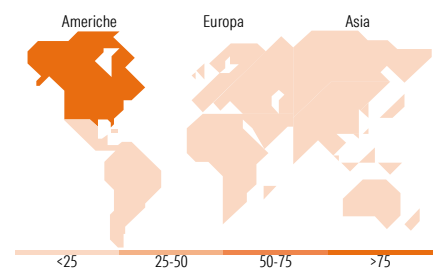
	Q1	Q2	Q3	Q4
Trimestrali %				
2026	4,77	-	-	-
2025	-4,44	-4,88	3,27	2,37
2024	-	-	-	-
2023	-	-	-	-
2022	-	-	-	-

Portafoglio 30/04/2026

Fixed Income Style
Box™

Fondo Duration Effettiva -

Maturità effettiva -

Qualità Credito Media


Titoli principali

Nome	Settore	%
United States Treasury Bills...	-	20,49
United States Treasury Bills...	-	20,29
United States Treasury Bills...	-	17,86
United States Treasury Bills...	-	17,55
United States Treasury Bills...	-	11,46
United States Treasury Bills...	-	6,66
Future on Russell 2000 Jun26	-	1,26
Future on Nasdaq 100 Jun26	-	0,93
Us Treasury Notes 10 Years...	-	0,38
Future on MSCI Emerging...	-	0,37
% Primi 10 Titoli sul Patrimonio		97,26
Numero Complessivo di Titoli Azionari		0
Numero Complessivo di Titoli Obbligazionari		4

Fixed Income Sector Weightings %

	Fondo
🏛️ Governativo	97,91
⚙️ Societario	0,00
🏠 Cartolarizzazioni	0,00
👥 Enti Locali	0,00
📄 Liquidità ed equivalenti	2,09
📁 Derivati	0,00

Coupon Range %

	Fondo
0 coupon	100,00
Da 0 a 4 cedole	0,00
Da 4 a 6 cedole	0,00
Da 6 a 8 cedole	0,00
Da 8 a 10 cedole	0,00
Da 10 a 12 cedole	0,00
Oltre 12 cedole	0,00

Ripartizione Geografica %

	Fondo
America	85,32
Stati Uniti	84,24
Canada	0,46
America Latina e Centrale	0,62
Europa	9,74
Regno Unito	2,11
Europa Occidentale - Euro	5,08
Europa Occidentale - Non Euro	2,31
Europa dell'Est	0,01
Africa	0,09
Medio Oriente	0,15
Asia	4,94
Giappone	3,16
Australasia	0,94
Asia - Paesi Sviluppati	0,62
Asia - Emergente	0,21

Anagrafica

Società di Gestione	UBS Asset Management (Europe) S.A.	Patrimonio Classe (Mln)	0,09 USD	Investimento Min. Ingresso	-
Telefono	+352 4 36 16 11	(10/06/2026)		Investimento Min. Successivo	-
Web	www.credit-suisse.com	Domicilio	LUSSEMBURGO	T.E.R.	1,03%
Data di Partenza	29/10/2024	Valuta del Fondo	USD	Spese correnti	-
Nome del Gestore	-	UCITS	Si	Commissione di incentivo	-
Data Inizio Gestione	01/05/2021	Inc/Acc	Acc		
NAV (10/06/2026)	USD 1.173,59	ISIN	LU2909731049		
Patrimonio Netto (Mln)	39,71 USD				

(30/04/2026)

[See disclosures for more details](#)

© 2026 Morningstar Italia. Tutti i diritti sono riservati. Le informazioni qui contenute: (1) sono proprietà di Morningstar, (2) non possono essere copiate, (3) non costituiscono consiglio di investimento; (4) sono fornite con scopi informativi; (5) sono ritenute attendibili da Morningstar che, pertanto, ne garantisce il maggior grado di accuratezza e completezza possibile, fatto salvo il caso in cui queste Le siano state fornite in modo errato e/o non completo dalle relative società prodotte; (6) sono estratte dai dati del fondo disponibili e riferiti a date temporali diverse. Morningstar non è responsabile per qualunque danno o perdita derivante da qualunque uso delle informazioni e chi visita tali informazioni sarà responsabile dell'uso che andrà a farne. Non vi è naturalmente garanzia alcuna che i risultati del passato trovino un riscontro nel futuro.