

# CS Investment Funds 4 - Credit Suisse (Lux) Alternative Opportunities Fund FBH

**Categoria Morningstar™**
**CHF**  
 Category\_EUCA001011

**Benchmark Morningstar**

Not Categorized

Usato nel Report

**Benchmark Dichiarato**

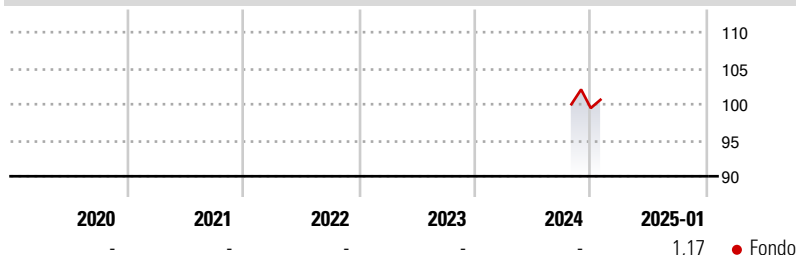
Not Benchmarked

**Morningstar Rating™**

Senza rating

**Obiettivo d'Investimento Dichiarato**

The investment objective of the Subfund is to provide the highest positive investment return for a given level of risk in most market conditions over the medium to long-term without exceeding an (ex-ante) Value at Risk (VaR) of 20%. The Subfund is actively managed without reference to a benchmark.

**Rendimenti**

**Misure di Rischio**

|                   |   |                 |   |
|-------------------|---|-----------------|---|
| 3Y Alpha          | - | 3Y Sharpe Ratio | - |
| 3Y Beta           | - | 3Y Std Dev      | - |
| 3Y R-Squared      | - | 3Y Risk         | - |
| 3Y Info Ratio     | - | 5Y Risk         | - |
| 3Y Tracking Error | - | 10Y Risk        | - |


**Rend. Cumulati %**

| Periodo        | Fondo |
|----------------|-------|
| 3-Mesi         | 1,09  |
| 6-Mesi         | -     |
| 1-Anno         | -     |
| 3-Anni Ann.ti  | -     |
| 5-Anni Ann.ti  | -     |
| 10-Anni Ann.ti | -     |

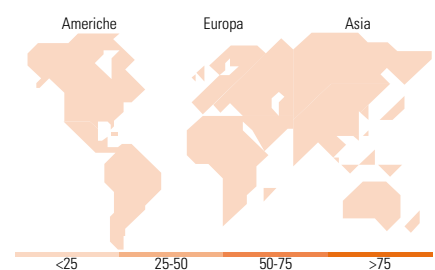
Rendimenti aggiornati al 03/02/2025

**Rendimenti**

| Periodo              | Q1 | Q2 | Q3 | Q4 |
|----------------------|----|----|----|----|
| <b>Trimestrali %</b> |    |    |    |    |
| 2025                 | -  | -  | -  | -  |
| 2024                 | -  | -  | -  | -  |
| 2023                 | -  | -  | -  | -  |
| 2022                 | -  | -  | -  | -  |
| 2021                 | -  | -  | -  | -  |

**Portafoglio 30/11/2024**

**Fixed Income**
**Style Box™**


| Indicatore            | Fondo |
|-----------------------|-------|
| Duration Effettiva    | -     |
| Maturità effettiva    | -     |
| Qualità Credito Media | -     |


**Titoli principali**

| Nome  | Settore | %     |
|---|---------|-------|
| United States Treasury Notes...             | -       | 8,28  |
| United States Treasury Notes...             | -       | 8,23  |
| United States Treasury Notes...             | -       | 8,22  |
| United States Treasury Notes...             | -       | 8,19  |
| United States Treasury Notes...             | -       | 8,12  |
| United States Treasury Bills...             | -       | 8,04  |
| United States Treasury Bills...             | -       | 8,03  |
| United States Treasury Bills...             | -       | 8,01  |
| United States Treasury Bills...             | -       | 7,99  |
| United States Treasury Bills...             | -       | 7,96  |
| % Primi 10 Titoli sul Patrimonio            |         | 81,07 |
| Numero Complessivo di Titoli Azionari       |         | 0     |
| Numero Complessivo di Titoli Obbligazionari |         | 10    |

**Fixed Income Sector Weightings %**

| Settore                  | Fondo |
|--------------------------|-------|
| Governativo              | 68,37 |
| Societario               | 0,00  |
| Cartolarizzazioni        | 0,00  |
| Enti Locali              | 0,00  |
| Liquidità ed equivalenti | 31,63 |
| Derivati                 | 0,00  |

**Coupon Range %**

| Intervallo        | Fondo |
|-------------------|-------|
| 0 coupon          | 76,28 |
| Da 0 a 4 cedole   | 23,72 |
| Da 4 a 6 cedole   | 0,00  |
| Da 6 a 8 cedole   | 0,00  |
| Da 8 a 10 cedole  | 0,00  |
| Da 10 a 12 cedole | 0,00  |
| Oltre 12 cedole   | 0,00  |

**Ripartizione Geografica %**

| Regione                       | Fondo       |
|-------------------------------|-------------|
| <b>America</b>                | <b>0,00</b> |
| Stati Uniti                   | -           |
| Canada                        | -           |
| America Latina e Centrale     | -           |
| <b>Europa</b>                 | <b>0,00</b> |
| Regno Unito                   | -           |
| Europa Occidentale - Euro     | -           |
| Europa Occidentale - Non Euro | -           |
| Europa dell'Est               | -           |
| Africa                        | -           |
| Medio Oriente                 | -           |
| <b>Asia</b>                   | <b>0,00</b> |
| Giappone                      | -           |
| Australasia                   | -           |
| Asia - Paesi Sviluppati       | -           |
| Asia - Emergente              | -           |

**Anagrafica**

|                        |                                    |                         |              |                              |   |
|------------------------|------------------------------------|-------------------------|--------------|------------------------------|---|
| Società di Gestione    | UBS Asset Management (Europe) S.A. | Patrimonio Classe (Mln) | 1,64 CHF     | Investimento Min. Ingresso   | - |
| Telefono               | +352 4 36 16 11                    | Domicilio               | LUSSEMBURGO  | Investimento Min. Successivo | - |
| Web                    | www.credit-suisse.com              | Valuta del Fondo        | CHF          | T.E.R.                       | - |
| Data di Partenza       | 29/10/2024                         | UCITS                   | Si           | Spese correnti               | - |
| Nome del Gestore       | -                                  | Inc/Acc                 | Acc          | Commissione di incentivo     | - |
| Data Inizio Gestione   | 01/05/2021                         | ISIN                    | LU2909731122 |                              |   |
| NAV (03/02/2025)       | CHF 998,17                         |                         |              |                              |   |
| Patrimonio Netto (Mln) | 127,70 USD                         |                         |              |                              |   |

(30/11/2024)