

Private Bank Funds I - Emerging Markets Growth and Opportunities Fund (USD)

Categoria Morningstar™
Global Equity Emerti

Benchmark Morningstar
 Cat 50%JPM EMBI Plus TR&50%MSCI EM NR

Benchmark Dichiarato
 MSCI EM NR USD

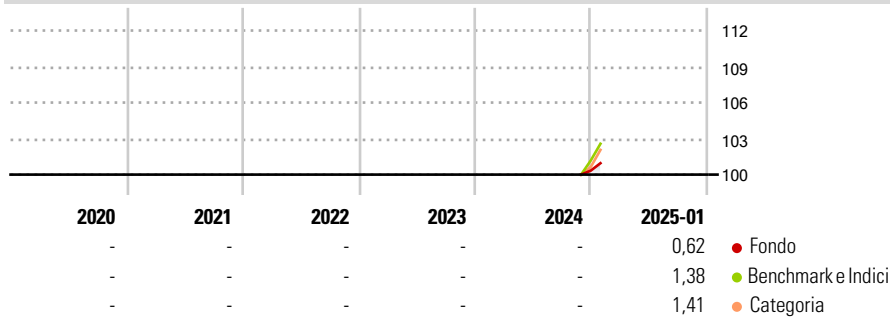
NR
 Usato nel Report

Morningstar Rating™
 Senza rating

Obiettivo d'Investimento Dichiarato

The Sub-Fund seeks to provide a return, through a combination of capital growth and income, in excess of its Benchmark over a full market cycle by investing primarily in a diversified portfolio of UCITS and other UCIs exposed to emerging markets and using financial derivative instruments where appropriate.

Rendimenti



Misure di Rischio

3Y Alpha	-	3Y Sharpe Ratio	-
3Y Beta	-	3Y Std Dev	-
3Y R-Squared	-	3Y Risk	-
3Y Info Ratio	-	5Y Risk	-
3Y Tracking Error	-	10Y Risk	-

Basati su Cat 50%JPM EMBI Plus TR&50%MSCI EM NR (dove applicabile)

Rend. Cumulati %	Fondo	Bmk	Cat
3-Mesi	-	-	3,48
6-Mesi	-	-	-
1-Anno	-	-	-
3-Anni Ann.ti	-	-	-
5-Anni Ann.ti	-	-	-
10-Anni Ann.ti	-	-	-

Rendimenti aggiornati al 31/01/2025

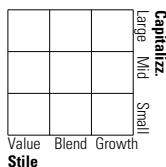
Rendimenti Trimestrali %	Q1	Q2	Q3	Q4
2025	-	-	-	-
2024	-	-	-	-
2023	-	-	-	-
2022	-	-	-	-
2021	-	-	-	-

Portafoglio -

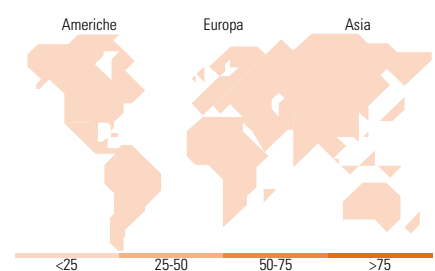
Asset Allocation % Netta

Morningstar Style Box®

Stile Azionario



Reddito Fisso



Titoli principali

Nome	Settore	%
% Primi 10 Titoli sul Patrimonio		0,00
Numero Complessivo di Titoli Azionari		-
Numero Complessivo di Titoli Obbligazionari		-

Distribuzione Settoriale %

Distribuzione Settoriale %	Fondo
Ciclico	0,00
Sensibile	0,00
Difensivo	0,00

Fixed Income Sector Weightings %

Fixed Income Sector Weightings %	Fondo
Governativo	0,00
Societario	0,00
Cartolarizzazioni	0,00
Enti Locali	0,00
Liquidità ed equivalenti	0,00
Derivati	0,00

Ripartizione Geografica %

Ripartizione Geografica %	Fondo
America	0,00
Stati Uniti	-
Canada	-
America Latina e Centrale	-
Europa	0,00
Regno Unito	-
Europa Occidentale - Euro	-
Europa Occidentale - Non Euro	-
Europa dell'Est	-
Africa	-
Medio Oriente	-
Asia	0,00
Giappone	-
Australasia	-
Asia - Paesi Sviluppati	-
Asia - Emergente	-

Anagrafica

Società di Gestione	JPMorgan Asset Management (Europe) S.à r.l.	Patrimonio Classe (Mln)	0,14 USD	Investimento Min. Ingresso	35.000 USD
		(31/01/2025)		Investimento Min. Successivo	1.000 USD
Telefono	+352 34 101	Domicilio	LUSSEMBURGO	T.E.R.	-
Web	http://www.jpmorganassetmanagement.com	Valuta del Fondo	USD	Spese correnti	1,54%
		UCITS	Si	Commissione di incentivo	-
		Inc/Acc	Inc		
		ISIN	LU2820404767		
Data di Partenza	05/11/2024				
Nome del Gestore	-				
Data Inizio Gestione	03/09/2024				
NAV (31/01/2025)	USD 96,06				

Private Bank Funds I - Emerging Markets Growth and Opportunities Fund (USD)

Patrimonio Netto (Mln)

C USD Inc
