

Candiram Equities L Global Income I EUR

Categoria Morningstar™

Azionari Internazionali Large Cap Blend

Benchmark Morningstar

Morningstar Global Target Market

Exposure NR USD

Usato nel Report

Benchmark Dichiarato

MSCI World NR EUR

Morningstar Rating™

Senza rating

Obiettivo d'Investimento Dichiarato

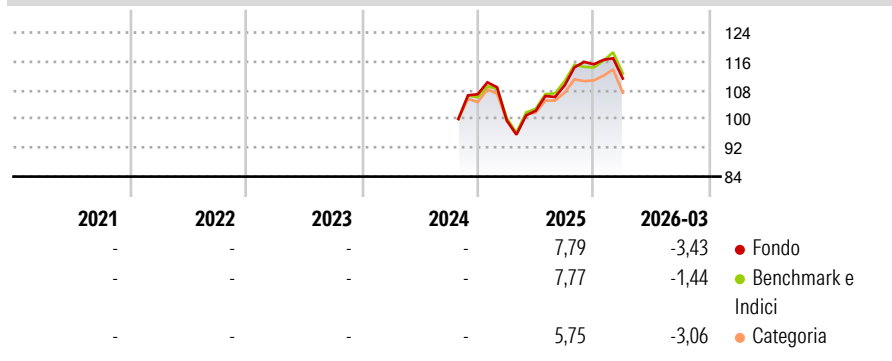
Obiettivo del comparto è consentire ai soci di beneficiare dell'evoluzione dei mercati azionari mondiali, e di sovraperformare l'indice di riferimento attraverso l'investimento in titoli di società selezionate dal gestore in base alle caratteristiche di rischio e di redditività. Questo comparto è adatto a qualunque tipo di investitore che intenda perseguire tale obiettivo su un orizzonte d'investimento a lungo termine e che sia consapevole, comprenda e possa sostenere i rischi specifici del comparto descritti sotto e definiti nella sezione Fattori di rischio del Prospetto.

Misure di Rischio

3Y Alpha	-	3Y Sharpe Ratio	-
3Y Beta	-	3Y Std Dev	-
3Y R-Squared	-	3Y Risk	-
3Y Info Ratio	-	5Y Risk	-
3Y Tracking Error	-	10Y Risk	-

Basati su Morningstar Global Target Market Exposure NR USD (dove applicabile)

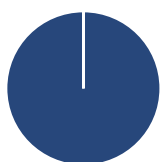
Rendimenti



Rend. Cumulati %	Fondo	Bmk	Cat	Rendimenti Trimestrali %	Q1	Q2	Q3	Q4
3-Mesi	3,02	4,02	2,24	2026	-3,43	-	-	-
6-Mesi	6,91	5,56	3,29	2025	-6,78	2,68	6,92	5,32
1-Anno	27,67	26,48	20,16	2024	-	-	-	-
3-Anni Ann.ti	-	-	-	2023	-	-	-	-
5-Anni Ann.ti	-	-	-	2022	-	-	-	-
10-Anni Ann.ti	-	-	-					

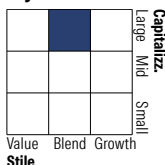
Rendimenti aggiornati al 28/04/2026

Portafoglio 28/02/2026

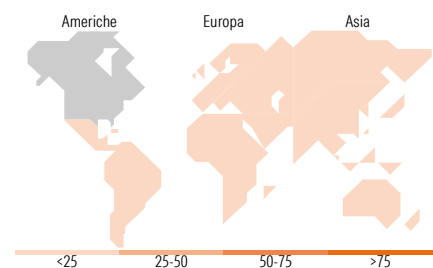


Asset Allocation %	Netta
● Azioni	99,99
● Obbligazioni	0,00
● Liquidità	0,01
● Altro	0,00

Style Box Azionaria



Mkt Cap %	Fondo
Giant	49,70
Large	30,58
Medium	16,23
Small	3,49
Micro	0,00
Capitalizzazione media di mercato	Fondo
Ave Mkt Cap EUR	196.288,70



Titoli principali

Nome	Settore	%
NVIDIA Corp	📠	5,42
Alphabet Inc Class A	📠	5,32
Amazon.com Inc	📠	5,21
Broadcom Inc	📠	4,74
Microsoft Corp	📠	4,72
Seagate Technology Holdings...	📠	3,72
McKesson Corp	🏠	3,48
Mitsubishi UFJ Financial...	🏠	3,18
Freeport-McMoRan Inc	🏠	2,43
Agnico Eagle Mines Ltd	🏠	2,40
% Primi 10 Titoli sul Patrimonio		40,62
Numero Complessivo di Titoli Azionari		74
Numero Complessivo di Titoli Obbligazionari		0

Distribuzione Settoriale %

Distribuzione Settoriale %	Fondo
Ciclico	36,81
🏠 Materie Prime	7,81
🏠 Beni di Consumo Ciclici	9,71
🏠 Finanza	19,29
🏠 Immobiliare	-
Sensibile	40,69
📠 Telecomunicazioni	8,00
🏠 Energia	0,56
🏠 Beni Industriali	5,86
📠 Tecnologia	26,27
Difensivo	22,50
🏠 Beni Difensivi	2,75
🏠 Salute	13,68
💡 Servizi di Pubblica Utilità	6,07

Ripartizione Geografica %

Ripartizione Geografica %	Fondo
America	74,90
Stati Uniti	71,30
Canada	3,59
America Latina e Centrale	0,00
Europa	19,17
Regno Unito	2,99
Europa Occidentale - Euro	13,36
Europa Occidentale - Non Euro	2,82
Europa dell'Est	0,00
Africa	0,00
Medio Oriente	0,00
Asia	5,93
Giappone	3,67
Australasia	0,00
Asia - Paesi Sviluppati	2,26
Asia - Emergente	0,00

Anagrafica

Società di Gestione	Candiram	Patrimonio Classe (Mln)	11,22 EUR	Investimento Min. Ingresso	-
Telefono	+352 27975130	(28/04/2026)		Investimento Min. Successivo	T.E.R.
Web	www.candiram.com	Domicilio	LUSSEMBURGO	Spese correnti	-
Data di Partenza	18/10/2024	Valuta del Fondo	EUR	Commissione di incentivo	20,00%
Nome del Gestore	-	UCITS	Si		
Data Inizio Gestione	18/10/2024	Inc/Acc	Acc		
NAV (28/04/2026)	EUR 1.759,19	ISIN	LU2850628533		
Patrimonio Netto (Mln)	22,86 EUR				

(28/02/2026)