

L&G Commodity Index Fund I EUR Acc Unhedged

Categoria Morningstar™

Materie Prime - Generiche

Benchmark Morningstar
Not Categorized
Usato nel Report
Benchmark Dichiarato

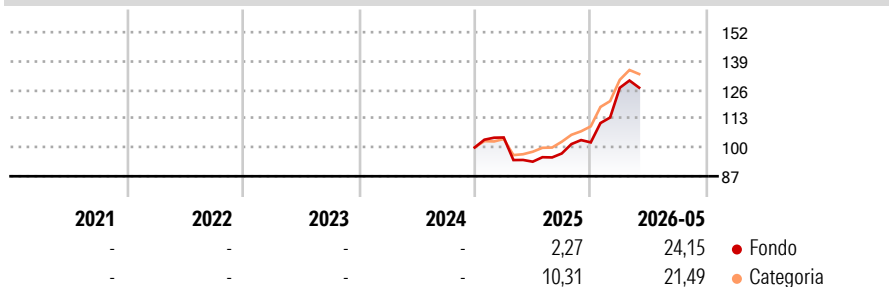
Bloomberg Roll Select Commdty TR USD

Morningstar Rating™

Senza rating

Obiettivo d'Investimento Dichiarato

The Fund aims to track the return of the Bloomberg Roll Select Commodity Index (the "Benchmark Index") less fees, expenses and transaction costs.

Rendimenti

Misure di Rischio

3Y Alpha	-	3Y Sharpe Ratio	-
3Y Beta	-	3Y Std Dev	-
3Y R-Squared	-	3Y Risk	-
3Y Info Ratio	-	5Y Risk	-
3Y Tracking Error	-	10Y Risk	-

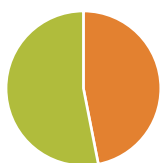
Rend. Cumulati %

	Fondo	Cat
3-Mesi	-2,10	-5,99
6-Mesi	16,17	12,50
1-Anno	26,55	25,71
3-Anni Ann.ti	-	-
5-Anni Ann.ti	-	-
10-Anni Ann.ti	-	-

Rendimenti aggiornati al 25/06/2026

Rendimenti

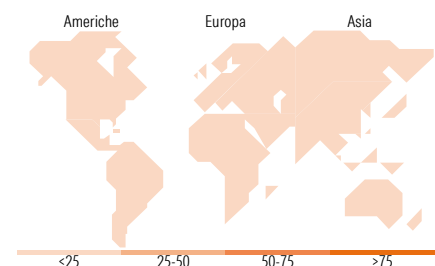
	Q1	Q2	Q3	Q4
Trimestrali %				
2026	24,10	-	-	-
2025	4,49	-10,45	3,95	5,14
2024	-	-	-	-
2023	-	-	-	-
2022	-	-	-	-

Portafoglio 30/04/2026

Asset Allocation %

Azioni	0,00
Obbligazioni	46,91
Liquidità	53,09
Altro	0,00

Fixed Income Style
Box™

Qualità Credito		Sensibilità ai Tassi	
Alto	Med	Basso	Alta

Fondo
 Duration Effettiva -
 Maturità effettiva -
 Qualità Credito Media

Titoli principali

Nome	Settore	%
United States Treasury Bills...	-	18,01
United States Treasury Bills...	-	14,86
United States Treasury Bills...	-	14,64
United States Treasury Bills...	-	13,71
United States Treasury Bills...	-	10,27
United States Treasury Notes...	-	9,80
LGIM US Dollar Liquidity 1...	-	6,67
Hewlett Packard Enterprise...	-	0,12
Bank of America, N.A. 5.526%	-	0,03
Goldman Sachs Group, Inc. 3.5%	-	0,02
% Primi 10 Titoli sul Patrimonio		88,12
Numero Complessivo di Titoli Azionari		0
Numero Complessivo di Titoli Obbligazionari		31

Fixed Income Sector Weightings %

	Fondo
Governativo	93,05
Societario	0,21
Cartolarizzazioni	0,00
Enti Locali	0,00
Liquidità ed equivalenti	6,71
Derivati	0,03

Coupon Range %

	Fondo
0 coupon	53,57
Da 0 a 4 cedole	46,09
Da 4 a 6 cedole	0,34
Da 6 a 8 cedole	0,00
Da 8 a 10 cedole	0,00
Da 10 a 12 cedole	0,00
Oltre 12 cedole	0,00

Ripartizione Geografica %

	Fondo
America	0,00
Stati Uniti	-
Canada	-
America Latina e Centrale	-
Europa	0,00
Regno Unito	-
Europa Occidentale - Euro	-
Europa Occidentale - Non Euro	-
Europa dell'Est	-
Africa	-
Medio Oriente	-
Asia	0,00
Giappone	-
Australasia	-
Asia - Paesi Sviluppati	-
Asia - Emergente	-

Anagrafica

Società di Gestione	LGIM Managers (Europe) Limited	Patrimonio Classe (Mln)	0,00 EUR	Investimento Min. Ingresso	10.000.000 EUR
Telefono	-	Domicilio	LUSSEMBURGO	Investimento Min. Successivo	100.000 EUR
Web	https://www.lgim.com/	Valuta del Fondo	EUR	T.E.R.	-
Data di Partenza	07/11/2024	UCITS	Si	Spese correnti	-
Nome del Gestore	-	Inc/Acc	Acc	Commissione di incentivo	-
Data Inizio Gestione	30/11/2017	ISIN	LU2914160390		
NAV (25/06/2026)	EUR 1,25				
Patrimonio Netto (Mln)	864,06 USD				

(30/04/2026)

[See disclosures for more details](#)

© 2026 Morningstar Italia. Tutti i diritti sono riservati. Le informazioni qui contenute: (1) sono proprietà di Morningstar, (2) non possono essere copiate, (3) non costituiscono consiglio di investimento; (4) sono fornite con scopi informativi; (5) sono ritenute attendibili da Morningstar che, pertanto, ne garantisce il maggior grado di accuratezza e completezza possibile, fatto salvo il caso in cui queste Le siano state fornite in modo errato e/o non completo dalle relative società prodotte; (6) sono estratte dai dati del fondo disponibili e riferiti a date temporali diverse. Morningstar non è responsabile per qualunque danno o perdita derivante da qualunque uso delle informazioni e chi visiona tali informazioni sarà responsabile dell'uso che andrà a farne. Non vi è naturalmente garanzia alcuna che i risultati del passato trovino un riscontro nel futuro.