

# Capital Group New Perspective Fund (LUX) Lh-EUR

## Categoria Morningstar™

Azionari Internazionali Large Cap Growth

## Benchmark Morningstar

Morningstar Global Growth Target Market

Exposure NR USD

Usato nel Report

## Benchmark Dichiarato

MSCI ACWI NR USD

## Morningstar Rating™

Senza rating

### Obiettivo d'Investimento Dichiarato

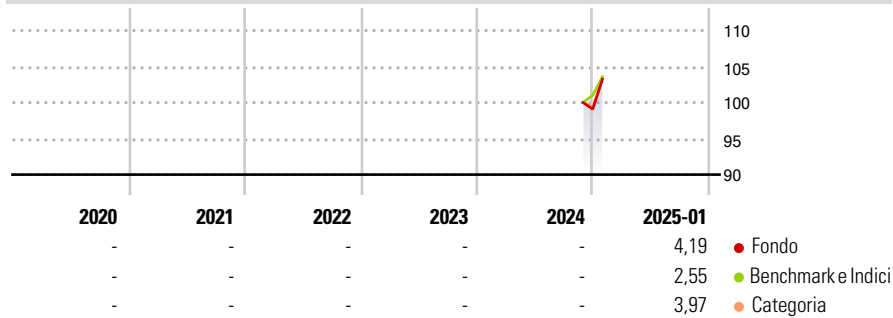
L'obiettivo del Fondo è la crescita del capitale nel lungo periodo. Il Fondo cerca di trarre vantaggio dalle opportunità di investimento generate dai cambiamenti degli schemi internazionali di negoziazione e delle relazioni economiche e politiche investendo in azioni ordinarie di società distribuite in tutto il mondo. Nel perseguire il suo obiettivo di investimento, il Fondo investe prevalentemente in azioni ordinarie che il Consulente per gli investimenti ritiene abbiano un potenziale di crescita.

### Misure di Rischio

3Y Alpha	-	3Y Sharpe Ratio	-
3Y Beta	-	3Y Std Dev	-
3Y R-Squared	-	3Y Risk	-
3Y Info Ratio	-	5Y Risk	-
3Y Tracking Error	-	10Y Risk	-

Basati su Morningstar Global Growth Target Market Exposure NR USD (dove applicabile)

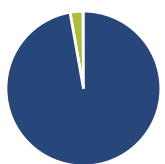
### Rendimenti



Rend. Cumulati %	Fondo	Bmk	Cat	Rendimenti Trimestrali %	Q1	Q2	Q3	Q4
3-Mesi	-	-	-	2025	-	-	-	-
6-Mesi	-	-	-	2024	-	-	-	-
1-Anno	-	-	-	2023	-	-	-	-
3-Anni Ann.ti	-	-	-	2022	-	-	-	-
5-Anni Ann.ti	-	-	-	2021	-	-	-	-
10-Anni Ann.ti	-	-	-					

Rendimenti aggiornati al 04/02/2025

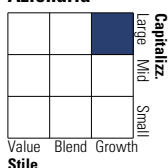
### Portafoglio 31/12/2024



Asset Allocation %	Netta
● Azioni	97,21
● Obbligazioni	0,00
● Liquidità	2,67
● Altro	0,12

### Style Box

#### Azionaria



Value Blend Growth

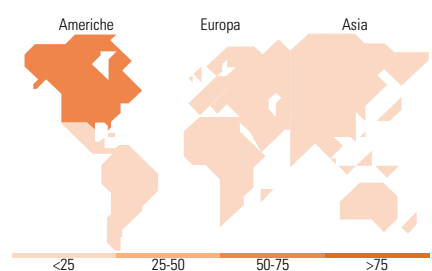
Style

### Mkt Cap %

Fondo	Fondo
Giant	54,80
Large	32,43
Medium	12,21
Small	0,56
Micro	0,00

### Capitalizzazione media di mercato

Fondo	Fondo
Ave Mkt Cap USD	192.710,24



### Titoli principali

Nome	Settore	%
Meta Platforms Inc Class A	Software	3,77
Broadcom Inc	Software	3,50
Microsoft Corp	Software	3,38
Taiwan Semiconductor...	Semiconduttori	3,29
Tesla Inc	Automobili	3,19
NVIDIA Corp	Software	2,37
Novo Nordisk AS Class B	Farmaceutici	1,91
Netflix Inc	Software	1,60
Amazon.com Inc	Software	1,50
Eli Lilly and Co	Farmaceutici	1,39
% Primi 10 Titoli sul Patrimonio		25,90
Numero Complessivo di Titoli Azionari		252
Numero Complessivo di Titoli Obbligazionari		0

### Distribuzione Settoriale %

Fondo	Fondo
<b>Ciclico</b>	<b>30,86</b>
Materie Prime	3,55
Beni di Consumo Ciclici	14,50
Finanza	12,38
Immobiliare	0,43
<b>Sensibile</b>	<b>49,68</b>
Telecomunicazioni	11,21
Energia	2,31
Beni Industriali	12,12
Tecnologia	24,04
<b>Difensivo</b>	<b>19,46</b>
Beni Difensivi	3,97
Salute	14,54
Servizi di Pubblica Utilità	0,95

### Ripartizione Geografica %

Fondo	Fondo
<b>America</b>	<b>61,70</b>
Stati Uniti	57,49
Canada	3,03
America Latina e Centrale	1,17
<b>Europa</b>	<b>26,67</b>
Regno Unito	5,44
Europa Occidentale - Euro	13,38
Europa Occidentale - Non Euro	7,66
Europa dell'Est	0,00
Africa	0,20
Medio Oriente	0,00
<b>Asia</b>	<b>11,63</b>
Giappone	3,36
Australasia	0,39
Asia - Paesi Sviluppati	5,08
Asia - Emergente	2,80

### Anagrafica

Società di Gestione	Capital International Management Company Sàrl	Patrimonio Classe (Mln)	0,10 EUR	Investimento Min. Ingresso	-
		(04/02/2025)		Investimento Min. Successivo	-
		Domicilio	LUSSEMBURGO	T.E.R.	0,53%
Telefono	-	Valuta del Fondo	EUR	Spese correnti	0,53%
Web	-	UCITS	Si	Commissione di incentivo	-
Data di Partenza	08/11/2024	Inc/Acc	Acc		
Nome del Gestore	Brady Enright	ISIN	LU2932952042		
	Jody Jonsson				
	Noriko Chen				
	Robert Lovelace				

# Capital Group New Perspective Fund (LUX) Lh-EUR

Steven Watson  
Andraz Razen  
Barbara Burtin  
Patrice Collette  
Anne-Marie Peterson  
Kohei Higashi

Data Inizio Gestione 30/10/2015  
NAV (04/02/2025) EUR 25,86  
Patrimonio Netto (Mln) 15.729,72 USD  
(31/12/2024)