

# Capital Group New Perspective Fund (LUX) Lgd

## Categoria Morningstar™

Azionari Internazionali Large Cap Growth

## Benchmark Morningstar

Morningstar Global Growth Target Market

Exposure NR USD

Usato nel Report

## Benchmark Dichiarato

MSCI ACWI NR USD

## Morningstar Rating™

Senza rating

### Obiettivo d'Investimento Dichiarato

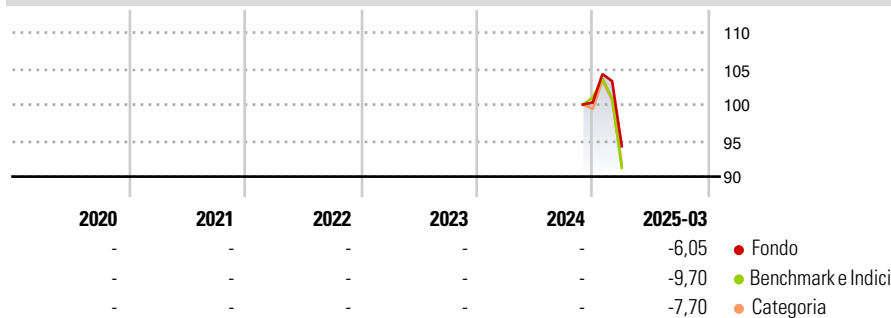
L'obiettivo del Fondo è la crescita del capitale nel lungo periodo. Il Fondo cerca di trarre vantaggio dalle opportunità di investimento generate dai cambiamenti degli schemi internazionali di negoziazione e delle relazioni economiche e politiche investendo in azioni ordinarie di società distribuite in tutto il mondo. Nel perseguire il suo obiettivo di investimento, il Fondo investe prevalentemente in azioni ordinarie che il Consulente per gli investimenti ritiene abbiano un potenziale di crescita.

### Misure di Rischio

3Y Alpha	-	3Y Sharpe Ratio	-
3Y Beta	-	3Y Std Dev	-
3Y R-Squared	-	3Y Risk	-
3Y Info Ratio	-	5Y Risk	-
3Y Tracking Error	-	10Y Risk	-

Basati su Morningstar Global Growth Target Market Exposure NR USD (dove applicabile)

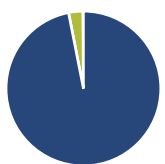
### Rendimenti



Rend. Cumulati %	Fondo	Bmk	Cat	Rendimenti Trimestrali %	Q1	Q2	Q3	Q4
3-Mesi	-16,26	-18,27	-15,32	2025	-6,05	-	-	-
6-Mesi	-	-	-	2024	-	-	-	-
1-Anno	-	-	-	2023	-	-	-	-
3-Anni Ann.ti	-	-	-	2022	-	-	-	-
5-Anni Ann.ti	-	-	-	2021	-	-	-	-
10-Anni Ann.ti	-	-	-					

Rendimenti aggiornati al 16/04/2025

### Portafoglio 31/03/2025



Asset Allocation %	Netta
● Azioni	96,91
● Obbligazioni	0,00
● Liquidità	2,97
● Altro	0,12

### Style Box

#### Azionaria

Capitalizz.	Value	Blend	Growth
Large			
Mid			
Small			

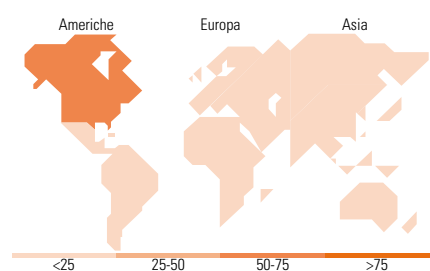
#### Stile

### Mkt Cap %

Fondo	Fondo
Giant	56,74
Large	29,34
Medium	13,12
Small	0,81
Micro	0,00

### Capitalizzazione media di mercato

Fondo	Fondo
Ave Mkt Cap USD	164.561,55



### Titoli principali

Nome	Settore	%
Meta Platforms Inc Class A		3,80
Microsoft Corp		3,07
Taiwan Semiconductor...		2,72
Broadcom Inc		2,20
Tesla Inc		2,05
NVIDIA Corp		1,71
Essilorluxottica		1,68
Netflix Inc		1,64
Eli Lilly and Co		1,61
AstraZeneca PLC		1,44
% Primi 10 Titoli sul Patrimonio		21,91
Numero Complessivo di Titoli Azionari		254
Numero Complessivo di Titoli Obbligazionari		0

### Distribuzione Settoriale %

Fondo	Fondo
<b>Ciclico</b>	<b>31,29</b>
Materie Prime	4,01
Beni di Consumo Ciclici	12,94
Finanza	14,01
Immobiliare	0,33
<b>Sensibile</b>	<b>47,23</b>
Telecomunicazioni	10,94
Energia	2,45
Beni Industriali	12,93
Tecnologia	20,91
<b>Difensivo</b>	<b>21,48</b>
Beni Difensivi	4,82
Salute	15,68
Servizi di Pubblica Utilità	0,98

### Ripartizione Geografica %

Fondo	Fondo
<b>America</b>	<b>59,71</b>
Stati Uniti	55,51
Canada	2,85
America Latina e Centrale	1,36
<b>Europa</b>	<b>29,89</b>
Regno Unito	6,17
Europa Occidentale - Euro	16,31
Europa Occidentale - Non Euro	7,17
Europa dell'Est	0,00
Africa	0,23
Medio Oriente	0,00
<b>Asia</b>	<b>10,40</b>
Giappone	3,45
Australasia	0,42
Asia - Paesi Sviluppati	4,55
Asia - Emergente	1,99

### Anagrafica

Società di Gestione	Capital International Management Company Sàrl	Patrimonio Classe (Mln)	0,46 USD	Investimento Min. Ingresso	-
		(16/04/2025)		Investimento Min. Successivo	-
		Domicilio	LUSSEMBURGO	T.E.R.	0,53%
Telefono	-	Valuta del Fondo	USD	Spese correnti	0,53%
Web	-	UCITS	Si	Commissione di incentivo	-
Data di Partenza	08/11/2024	Inc/Acc	Inc		
Nome del Gestore	Brady Enright	ISIN	LU2932951663		
	Jody Jonsson				
	Noriko Chen				
	Robert Lovelace				

# Capital Group New Perspective Fund (LUX) Lgd

Steven Watson  
Andraz Razen  
Barbara Burtin  
Patrice Collette  
Anne-Marie Peterson  
Kohei Higashi

Data Inizio Gestione 30/10/2015  
NAV (16/04/2025) USD 24,64  
Patrimonio Netto (Mln) 15.790,82 USD  
(31/03/2025)