

# DB StepIn Global Equities USD WAMC

Categoria Morningstar™

Bilanciati Altro

Benchmark Morningstar

Not Categorized

Usato nel Report

Benchmark Dichiarato

N/A

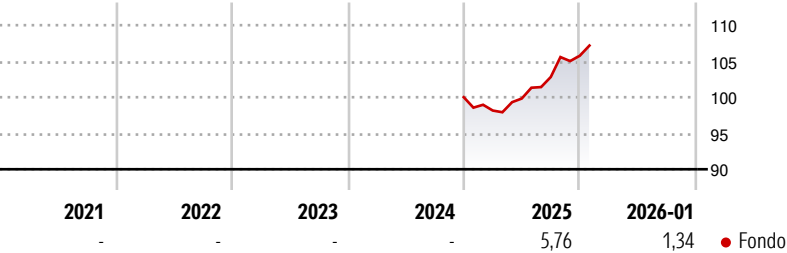
Morningstar Rating™

Senza rating

## Obiettivo d'Investimento Dichiarato

The objective of the investment policy of DB StepIn Global Equities is to generate a marketoriented return for the sub-fund. However, no assurance can be given that the investment objective will be achieved as certain risks may have negative impact on the sub-fund's assets.

## Rendimenti



## Misure di Rischio

3Y Alpha	-	3Y Sharpe Ratio	-
3Y Beta	-	3Y Std Dev	-
3Y R-Squared	-	3Y Risk	-
3Y Info Ratio	-	5Y Risk	-
3Y Tracking Error	-	10Y Risk	-

## Rend. Cumulati %

	Fondo
3-Mesi	3,08
6-Mesi	6,98
1-Anno	9,95
3-Anni Ann.ti	-
5-Anni Ann.ti	-
10-Anni Ann.ti	-

Rendimenti aggiornati al 11/02/2026

## Rendimenti

Trimestrali %	Q1	Q2	Q3	Q4
2026	-	-	-	-
2025	-1,85	1,70	2,99	2,87
2024	-	-	-	-
2023	-	-	-	-
2022	-	-	-	-

## Portafoglio 31/12/2025



## Asset Allocation %

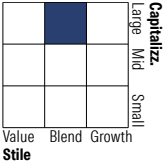
- Azioni
- Obbligazioni
- Liquidità
- Altro

## Netta

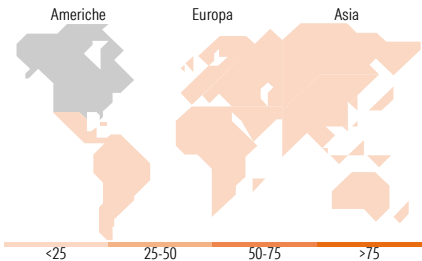
60,28  
30,15  
9,07  
0,50

## Morningstar Style Box®

### Stile Azionario



### Reddito Fisso



## Titoli principali

Nome	Settore	%
Xtrackers S&P 500 ETF 4C	—	10,89
SPDR S&P 500 ETF USD Acc	—	10,89
Xtrackers MSCI Europe ETF 1C	—	10,88
Xtrackers MSCI Emerging...	—	9,13
Xtrackers MSCI Japan ETF 1C	—	7,22
AXA IM NASDAQ 100 ETF USD Acc	—	6,07
Xtrackers Eurz Govt Bd 1-3...	—	5,87
Xtrackers EUR Overnight Rate...	—	5,87
DWS Floating Rate Notes IC	—	5,87
DWS ESG Euro Money Market Fund	—	5,87
% Primi 10 Titoli sul Patrimonio		78,57
Numero Complessivo di Titoli Azionari		0
Numero Complessivo di Titoli Obbligazionari		0

## Distribuzione Settoriale %

	Fondo
Ciclico	31,85
Sensibile	51,39
Difensivo	16,76

## Fixed Income Sector Weightings %

	Fondo
Governativo	33,86
Societario	44,63
Cartolarizzazioni	4,53
Enti Locali	0,00
Liquidità ed equivalenti	13,45
Derivati	3,53

## Ripartizione Geografica %

	Fondo
<b>America</b>	<b>51,13</b>
Stati Uniti	49,67
Canada	0,31
America Latina e Centrale	1,14
<b>Europa</b>	<b>24,30</b>
Regno Unito	5,01
Europa Occidentale - Euro	12,04
Europa Occidentale - Non Euro	5,51
Europa dell'Est	0,31
Africa	0,57
Medio Oriente	0,87
<b>Asia</b>	<b>24,57</b>
Giappone	12,19
Australasia	0,08
Asia - Paesi Sviluppati	5,26
Asia - Emergente	7,03

## Anagrafica

Società di Gestione	DWS Investment S.A.	Patrimonio Classe (Mln)	0,23 USD	Investimento Min. Ingresso	-
Telefono	+352 42101-1	(11/02/2026)		Investimento Min. Successivo	-
Web	www.dws.lu	Domicilio	LUSSEMBURGO	T.E.R.	-
Data di Partenza	02/12/2024	Valuta del Fondo	USD	Spese correnti	0,28%
Nome del Gestore	-	UCITS	Si	Commissione di incentivo	-
Data Inizio Gestione	-	Inc/Acc	Acc		
NAV (11/02/2026)	USD 12.448,74	ISIN	LU2904663429		
Patrimonio Netto (Mln)	516,83 EUR				

(31/12/2025)