

DB StepIn Global Equities WAMC

Categoria Morningstar™

Bilanciati Altro

Benchmark Morningstar

Not Categorized
Usato nel Report

Benchmark Dichiarato

N/A

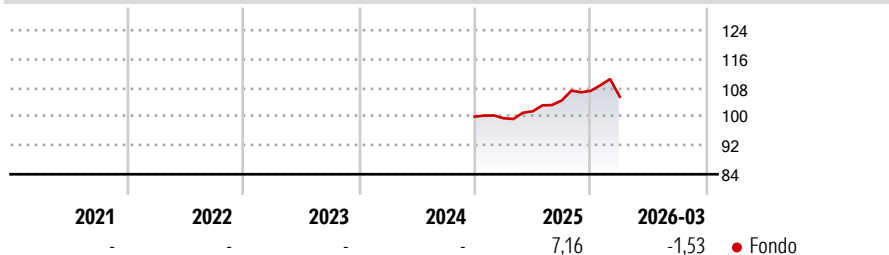
Morningstar Rating™

Senza rating

Obiettivo d'Investimento Dichiarato

The objective of the investment policy of DB StepIn Global Equities is to generate a market-oriented return for the sub-fund. However, no assurance can be given that the investment objective will be achieved as certain risks may have negative impact on the sub-fund's assets.

Rendimenti



Misure di Rischio

3Y Alpha	-	3Y Sharpe Ratio	-
3Y Beta	-	3Y Std Dev	-
3Y R-Squared	-	3Y Risk	-
3Y Info Ratio	-	5Y Risk	-
3Y Tracking Error	-	10Y Risk	-

Rend. Cumulati %

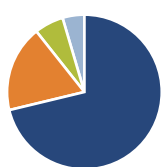
Periodo	Fondo
3-Mesi	1,07
6-Mesi	5,24
1-Anno	11,81
3-Anni Ann.ti	-
5-Anni Ann.ti	-
10-Anni Ann.ti	-

Rendimenti aggiornati al 14/04/2026

Rendimenti

Periodo	Q1	Q2	Q3	Q4
Trimestrali %				
2026	-1,53	-	-	-
2025	-0,46	1,95	2,99	2,54
2024	-	-	-	-
2023	-	-	-	-
2022	-	-	-	-

Portafoglio 28/02/2026

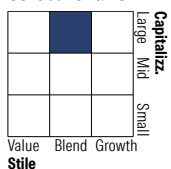


Asset Allocation %

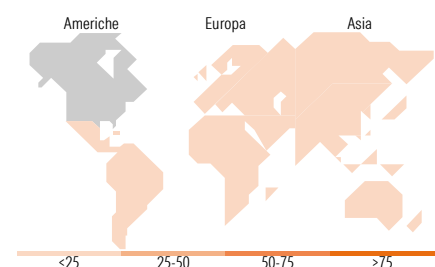
Azioni	71,23
Obbligazioni	18,09
Liquidità	6,10
Altro	4,57

Morningstar Style Box®

Stile Azionario



Reddito Fisso



Titoli principali

Nome	Settore	%
Xtrackers MSCI Europe ETF 1C	-	12,90
State Street SPDR S&P 500...	-	12,76
Xtrackers S&P 500 ETF 4C	-	12,74
Xtrackers MSCI Emerging...	-	10,69
Xtrackers MSCI Japan ETF 1C	-	8,73
AXA IM NASDAQ 100 ETF USD Acc	-	7,16
Xtrackers Eurz Govt Bd 1-3...	-	4,27
DWS Floating Rate Notes IC	-	4,27
Xtrackers EUR Overnight Rate...	-	4,27
DWS ESG Euro Money Market Fund	-	4,27
% Primi 10 Titoli sul Patrimonio		82,03
Numero Complessivo di Titoli Azionari		0
Numero Complessivo di Titoli Obbligazionari		0

Distribuzione Settoriale %

Settore	Fondo
Ciclico	30,66
Sensibile	51,90
Difensivo	17,44

Fixed Income Sector Weightings %

Settore	Fondo
Governativo	23,93
Societario	53,69
Cartolarizzazioni	2,01
Enti Locali	0,00
Liquidità ed equivalenti	18,17
Derivati	2,20

Ripartizione Geografica %

Regione	Fondo
America	51,16
Stati Uniti	49,71
Canada	0,28
America Latina e Centrale	1,17
Europa	23,99
Regno Unito	5,10
Europa Occidentale - Euro	11,75
Europa Occidentale - Non Euro	5,55
Europa dell'Est	0,32
Africa	0,50
Medio Oriente	0,77
Asia	24,86
Giappone	12,51
Australasia	0,09
Asia - Paesi Sviluppati	6,39
Asia - Emergente	5,87

Anagrafica

Società di Gestione	DWS Investment S.A.	Patrimonio Classe (Mln)	1,49 EUR	Investimento Min. Ingresso	-
Telefono	+352 42101-1	(14/04/2026)		Investimento Min. Successivo	-
Web	www.dws.lu	Domicilio	LUSSEMBURGO	T.E.R.	-
Data di Partenza	02/12/2024	Valuta del Fondo	EUR	Spese correnti	0,28%
Nome del Gestore	-	UCITS	Si	Commissione di incentivo	-
Data Inizio Gestione	-	Inc/Acc	Acc		
NAV (14/04/2026)	EUR 11.036,41	ISIN	LU2904663692		
Patrimonio Netto (Mln)	515,46 EUR				

(28/02/2026)