

# CM-AM Convictions USA IC USD

**Categoria Morningstar™**

Azionari USA Large Cap Blend

**Benchmark Morningstar**

Morningstar US Large-Mid Cap Market NR

USD

Usato nel Report

**Benchmark Dichiarato**

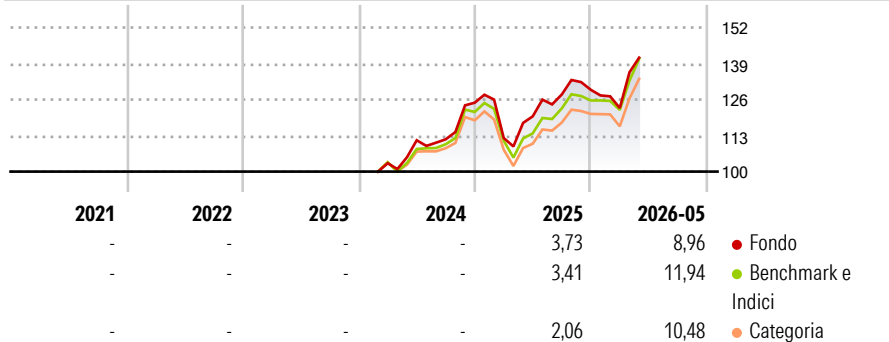
S&amp;P 500 NR EUR

**Morningstar Rating™**

Senza rating

**Obiettivo d'Investimento Dichiarato**

-

**Rendimenti**

**Misure di Rischio**

3Y Alpha	-	3Y Sharpe Ratio	-
3Y Beta	-	3Y Std Dev	-
3Y R-Squared	-	3Y Risk	-
3Y Info Ratio	-	5Y Risk	-
3Y Tracking Error	-	10Y Risk	-

Basati su Morningstar US Large-Mid Cap Market NR USD (dove applicabile)

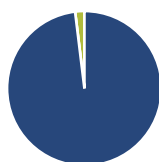
**Rend. Cumulati %**

Periodo	Fondo	Bmk	Cat
3-Mesi	8,80	8,51	8,14
6-Mesi	6,17	6,77	6,86
1-Anno	16,54	19,85	18,00
3-Anni Ann.ti	-	-	-
5-Anni Ann.ti	-	-	-
10-Anni Ann.ti	-	-	-

Rendimenti aggiornati al 09/06/2026

**Rendimenti**

Periodo	Q1	Q2	Q3	Q4
2026	-5,08	-	-	-
2025	-10,22	7,00	6,57	1,34
2024	-	8,04	0,33	11,83
2023	-	-	-	-
2022	-	-	-	-

**Portafoglio 31/03/2026**

**Asset Allocation %**

- Azioni
- Obbligazioni
- Liquidità
- Altro

**Netta**

98,07  
0,00  
1,93  
0,00

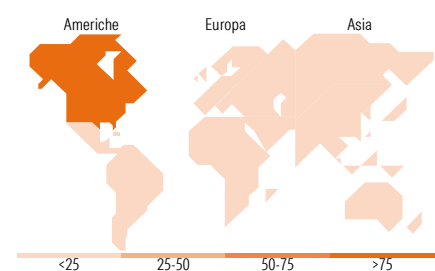
**Style Box Azionaria**

**Mkt Cap %**

Giant	56,00
Large	39,57
Medium	4,43
Small	0,00
Micro	0,00

**Capitalizzazione media di mercato**

Ave Mkt Cap USD 670.927,32


**Titoli principali**

Nome	Settore	%
NVIDIA Corp	📄	9,01
Microsoft Corp	📄	6,66
Apple Inc	📄	6,32
Alphabet Inc Class A	📄	4,99
Amazon.com Inc	📄	4,88
Broadcom Inc	📄	4,04
Meta Platforms Inc Class A	📄	3,47
JPMorgan Chase & Co	📄	2,97
GE Aerospace	📄	2,51
Walmart Inc	📄	2,42
% Primi 10 Titoli sul Patrimonio		47,27
Numero Complessivo di Titoli Azionari		63
Numero Complessivo di Titoli Obbligazionari		0

**Distribuzione Settoriale %**

Settore	Fondo
<b>Ciclico</b>	<b>23,18</b>
Materie Prime	2,38
Beni di Consumo Ciclici	7,39
Finanza	12,47
Immobiliare	0,93
<b>Sensibile</b>	<b>63,18</b>
Telecomunicazioni	13,47
Energia	-
Beni Industriali	15,48
Tecnologia	34,23
<b>Difensivo</b>	<b>13,64</b>
Beni Difensivi	5,57
Salute	7,16
Servizi di Pubblica Utilità	0,91

**Ripartizione Geografica %**

Regione	Fondo
<b>America</b>	<b>99,48</b>
Stati Uniti	99,48
Canada	0,00
America Latina e Centrale	0,00
<b>Europa</b>	<b>0,52</b>
Regno Unito	0,00
Europa Occidentale - Euro	0,00
Europa Occidentale - Non Euro	0,52
Europa dell'Est	0,00
Africa	0,00
Medio Oriente	0,00
<b>Asia</b>	<b>0,00</b>
Giappone	0,00
Australasia	0,00
Asia - Paesi Sviluppati	0,00
Asia - Emergente	0,00

**Anagrafica**

Società di Gestione	Credit Mutuel Asset Management	Patrimonio Classe (Mln)	0,00 USD	Investimento Min. Ingresso	1 Quota
Telefono	0 810 001 288	(09/06/2026)		Investimento Min. Successivo	1/1.000 Quota
Web	www.creditmutuel-am.eu	Domicilio	FRANCIA	T.E.R.	-
Data di Partenza	09/02/2024	Valuta del Fondo	USD	Spese correnti	-
Nome del Gestore	Valentin Vergnaud	UCITS	Si	Commissione di incentivo	-
Data Inizio Gestione	23/03/2022	Inc/Acc	Acc		
NAV (09/06/2026)	USD 150.470,00	ISIN	FR001400NFD5		

[See disclosures for more details](#)

© 2026 Morningstar Italia. Tutti i diritti sono riservati. Le informazioni qui contenute: (1) sono proprietà di Morningstar, (2) non possono essere copiate, (3) non costituiscono consiglio di investimento; (4) sono fornite con scopi informativi; (5) sono ritenute attendibili da Morningstar che, pertanto, ne garantisce il maggior grado di accuratezza e completezza possibile, fatto salvo il caso in cui queste Le siano state fornite in modo errato e/o non completo dalle relative società prodotte; (6) sono estratte dai dati del fondo disponibili e riferiti a date temporali diverse. Morningstar non è responsabile per qualunque danno o perdita derivante da qualunque uso delle informazioni e chi visiona tali informazioni sarà responsabile dell'uso che andrà a farne. Non vi è naturalmente garanzia alcuna che i risultati del passato trovino un riscontro nel futuro.

# CM-AM Convictions USA IC USD

Patrimonio Netto (Mln) 991,83 USD

(31/03/2026)