

# Allianz ELTIF Umbrella SCA SICAV - Allianz Global Infrac ELTIF Allianz Global

Categoria Morningstar™  
**Infrac ELTIF P EUR**

Benchmark Morningstar  
 Not Categorized  
 Usato nel Report


Benchmark Dichiarato  
 -

Morningstar Rating™  
 Senza rating

## Obiettivo d'Investimento Dichiarato

The investment objective of the Sub-Fund is to achieve income and capital appreciation by investing predominantly in infrastructure assets by pursuing a corresponding equity or debt strategy.

## Rendimenti



## Misure di Rischio

|                   |   |                 |   |
|-------------------|---|-----------------|---|
| 3Y Alpha          | - | 3Y Sharpe Ratio | - |
| 3Y Beta           | - | 3Y Std Dev      | - |
| 3Y R-Squared      | - | 3Y Risk         | - |
| 3Y Info Ratio     | - | 5Y Risk         | - |
| 3Y Tracking Error | - | 10Y Risk        | - |

## Rend. Cumulati %

|                | Fondo |
|----------------|-------|
| 3-Mesi         | -     |
| 6-Mesi         | -     |
| 1-Anno         | -     |
| 3-Anni Ann.ti  | -     |
| 5-Anni Ann.ti  | -     |
| 10-Anni Ann.ti | -     |

Rendimenti aggiornati al -

## Rendimenti

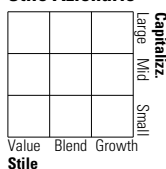
|                      | Q1 | Q2 | Q3 | Q4 |
|----------------------|----|----|----|----|
| <b>Trimestrali %</b> |    |    |    |    |
| 2025                 | -  | -  | -  | -  |
| 2024                 | -  | -  | -  | -  |
| 2023                 | -  | -  | -  | -  |
| 2022                 | -  | -  | -  | -  |
| 2021                 | -  | -  | -  | -  |

## Portafoglio -

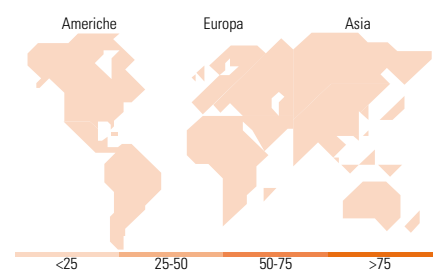
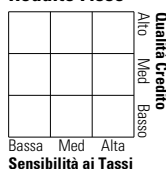
### Asset Allocation % Netta

### Morningstar Style Box®

#### Stile Azionario



#### Reddito Fisso



## Titoli principali

| Nome                                        | Settore | %    |
|---------------------------------------------|---------|------|
| % Primi 10 Titoli sul Patrimonio            |         | 0,00 |
| Numero Complessivo di Titoli Azionari       |         | -    |
| Numero Complessivo di Titoli Obbligazionari |         | -    |

## Distribuzione Settoriale %

|           | Fondo |
|-----------|-------|
| Ciclico   | 0,00  |
| Sensibile | 0,00  |
| Difensivo | 0,00  |

## Fixed Income Sector Weightings %

|                          | Fondo |
|--------------------------|-------|
| Governativo              | 0,00  |
| Societario               | 0,00  |
| Cartolarizzazioni        | 0,00  |
| Enti Locali              | 0,00  |
| Liquidità ed equivalenti | 0,00  |
| Derivati                 | 0,00  |

## Ripartizione Geografica %

|                               | Fondo       |
|-------------------------------|-------------|
| <b>America</b>                | <b>0,00</b> |
| Stati Uniti                   | -           |
| Canada                        | -           |
| America Latina e Centrale     | -           |
| <b>Europa</b>                 | <b>0,00</b> |
| Regno Unito                   | -           |
| Europa Occidentale - Euro     | -           |
| Europa Occidentale - Non Euro | -           |
| Europa dell'Est               | -           |
| Africa                        | -           |
| Medio Oriente                 | -           |
| <b>Asia</b>                   | <b>0,00</b> |
| Giappone                      | -           |
| Australasia                   | -           |
| Asia - Paesi Sviluppati       | -           |
| Asia - Emergente              | -           |

## Anagrafica

|                        |                               |                         |              |                              |               |
|------------------------|-------------------------------|-------------------------|--------------|------------------------------|---------------|
| Società di Gestione    | Allianz Capital Partners GmbH | Patrimonio Classe (Mln) | -            | Investimento Min. Ingresso   | 1.000.000 EUR |
| Telefono               | -                             | Domicilio               | LUSSEMBURGO  | Investimento Min. Successivo | -             |
| Web                    | -                             | Valuta del Fondo        | EUR          | T.E.R.                       | 1,94%         |
| Data di Partenza       | 30/09/2024                    | UCITS                   | No           | Spese correnti               | -             |
| Nome del Gestore       | -                             | Inc/Acc                 | Inc          | Commissione di incentivo     | -             |
| Data Inizio Gestione   | 16/07/2024                    | ISIN                    | LU2802866215 |                              |               |
| NAV (+)                | EUR -                         |                         |              |                              |               |
| Patrimonio Netto (Mln) | -                             |                         |              |                              |               |