

GGG Global UCITS ICAV - Partners Global Quality Value Q USD Inc

Categoria Morningstar™

Azionari Internazionali Large Cap Value

Benchmark Morningstar

Morningstar Global Value Target Market

Exposure NR USD

Usato nel Report

Benchmark Dichiarato

-

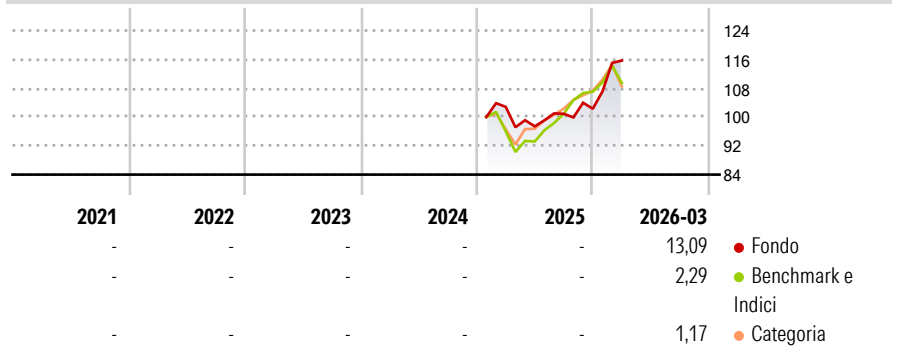
Morningstar Rating™

Senza rating

Obiettivo d'Investimento Dichiarato

The Fund's investment objective is to seek long term capital appreciation and dividend income.

Rendimenti



Misure di Rischio

3Y Alpha	-	3Y Sharpe Ratio	-
3Y Beta	-	3Y Std Dev	-
3Y R-Squared	-	3Y Risk	-
3Y Info Ratio	-	5Y Risk	-
3Y Tracking Error	-	10Y Risk	-

Basati su Morningstar Global Value Target Market Exposure NR USD (dove applicabile)

Rend. Cumulati %


	Fondo	Bmk	Cat
3-Mesi	6,98	4,66	3,05
6-Mesi	13,25	9,55	9,13
1-Anno	16,87	27,01	23,78
3-Anni Ann.ti	-	-	-
5-Anni Ann.ti	-	-	-
10-Anni Ann.ti	-	-	-

Rendimenti aggiornati al 29/04/2026

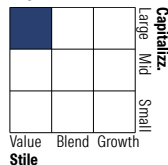
Rendimenti

	Q1	Q2	Q3	Q4
2026	13,09	-	-	-
2025	-	-5,27	3,60	1,37
2024	-	-	-	-
2023	-	-	-	-
2022	-	-	-	-

Portafoglio 31/03/2026



Style Box Azionaria

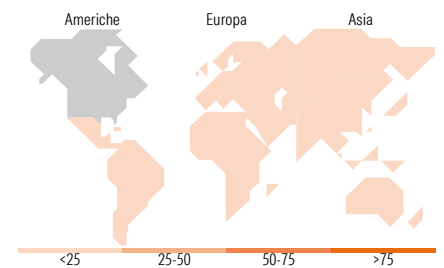


Mkt Cap %

Fondo	Value	Blend	Growth
Giant	48,82		
Large	37,00		
Medium	14,18		
Small	0,00		
Micro	0,00		

Capitalizzazione media di mercato

Fondo	Ave Mkt Cap USD
	115.863,46



Titoli principali

Nome	Settore	%
Petroleo Brasileiro SA...	🔥	5,54
British American Tobacco PLC	🏭	5,54
Philip Morris International...	🏭	5,03
American Electric Power Co Inc	💡	4,36
AT&T Inc	📡	4,15
Altria Group Inc	🏭	3,85
Enbridge Inc	🔥	3,77
Verizon Communications Inc	📡	3,75
TotalEnergies SE	🔥	3,32
Iberdrola SA	💡	3,03
% Primi 10 Titoli sul Patrimonio		42,33
Numero Complessivo di Titoli Azionari		42
Numero Complessivo di Titoli Obbligazionari		0

Distribuzione Settoriale %

Fondo	Settore	%
14,04	Ciclico	
-	Materie Prime	
2,59	Beni di Consumo Ciclici	
11,45	Finanza	
-	Immobiliare	
32,12	Sensibile	
8,51	Telecomunicazioni	
23,61	Energia	
-	Beni Industriali	
-	Tecnologia	
53,84	Difensivo	
21,36	Beni Difensivi	
9,77	Salute	
22,71	Servizi di Pubblica Utilità	

Ripartizione Geografica %

Fondo	Geografia	%
58,82	America	
44,60	Stati Uniti	
4,49	Canada	
9,74	America Latina e Centrale	
36,45	Europa	
11,13	Regno Unito	
18,89	Europa Occidentale - Euro	
3,52	Europa Occidentale - Non Euro	
0,00	Europa dell'Est	
0,00	Africa	
2,91	Medio Oriente	
4,72	Asia	
2,48	Giappone	
0,00	Australasia	
0,00	Asia - Paesi Sviluppati	
2,24	Asia - Emergente	

Anagrafica

Società di Gestione	GGG Partners LLC	Patrimonio Classe (Mln)	0,01 USD	Investimento Min. Ingresso	5.000.000 USD
Telefono	+1 (754) 218-5500	(29/04/2026)		Investimento Min. Successivo	-
Web	www.gggpartners.com	Domicilio	IRLANDA	T.E.R.	0,40%
Data di Partenza	23/01/2025	Valuta del Fondo	USD	Spese correnti	0,50%
Nome del Gestore	-	UCITS	Si	Commissione di incentivo	-
Data Inizio Gestione	-	Inc/Acc	Inc		
NAV (29/04/2026)	USD 12,33	ISIN	IE0000EOLD91		
Patrimonio Netto (Mln)	22,05 USD				

(31/03/2026)

© 2026 Morningstar Italia. Tutti i diritti sono riservati. Le informazioni qui contenute: (1) sono proprietà di Morningstar, (2) non possono essere copiate, (3) non costituiscono consiglio di investimento; (4) sono fornite con scopi informativi; (5) sono ritenute attendibili da Morningstar che, pertanto, ne garantisce il maggior grado di accuratezza e completezza possibile, fatto salvo il caso in cui queste Le siano state fornite in modo errato e/o non completo dalle relative società prodotte; (6) sono estratte dai dati del fondo disponibili e riferiti a date temporali diverse. Morningstar non è responsabile per qualunque danno o perdita derivante da qualunque uso delle informazioni e chi visiona tali informazioni sarà responsabile dell'uso che andrà a farne. Non vi è naturalmente garanzia alcuna che i risultati del passato trovino un riscontro nel futuro.