

GGG Global UCITS ICAV - Partners Global Quality Value R GBP Inc

Categoria Morningstar™

Azionari Internazionali Large Cap Value

Benchmark Morningstar

Morningstar Global Value Target Market

Exposure NR USD

Usato nel Report

Benchmark Dichiarato

-

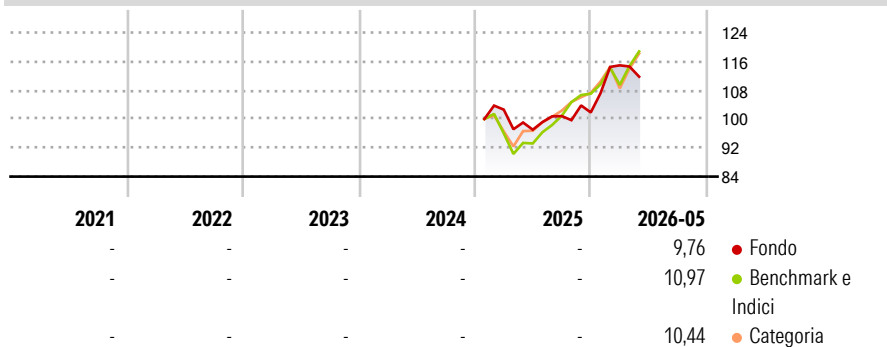
Morningstar Rating™

Senza rating

Obiettivo d'Investimento Dichiarato

The Fund's investment objective is to seek long term capital appreciation and dividend income.

Rendimenti



Misure di Rischio

| | | | |
|-------------------|---|-----------------|---|
| 3Y Alpha | - | 3Y Sharpe Ratio | - |
| 3Y Beta | - | 3Y Std Dev | - |
| 3Y R-Squared | - | 3Y Risk | - |
| 3Y Info Ratio | - | 5Y Risk | - |
| 3Y Tracking Error | - | 10Y Risk | - |

Basati su Morningstar Global Value Target Market Exposure NR USD (dove applicabile)

Rend. Cumulati %

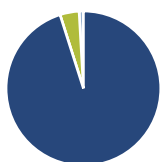
| | Fondo | Bmk | Cat |
|----------------|-------|-------|-------|
| 3-Mesi | 0,30 | 11,51 | 9,95 |
| 6-Mesi | 10,37 | 12,95 | 11,54 |
| 1-Anno | 13,94 | 30,38 | 25,22 |
| 3-Anni Ann.ti | - | - | - |
| 5-Anni Ann.ti | - | - | - |
| 10-Anni Ann.ti | - | - | - |

Rendimenti aggiornati al 22/06/2026

Rendimenti Trimestrali %

| | Q1 | Q2 | Q3 | Q4 |
|------|-------|-------|------|------|
| 2026 | 12,85 | - | - | - |
| 2025 | - | -5,44 | 3,90 | 0,99 |
| 2024 | - | - | - | - |
| 2023 | - | - | - | - |
| 2022 | - | - | - | - |

Portafoglio 31/03/2026



Asset Allocation %

- Azioni
- Obbligazioni
- Liquidità
- Altro

Netta

95,09
0,00
4,01
0,89

Style Box Azionaria

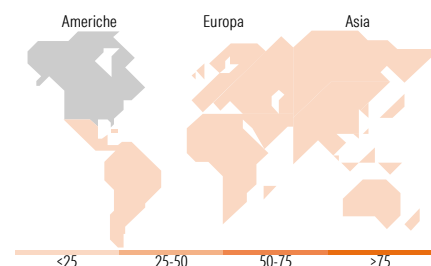


Mkt Cap %

| | |
|--------|-------|
| Fondo | 48,85 |
| Giant | 36,89 |
| Large | 14,26 |
| Medium | 0,00 |
| Small | 0,00 |
| Micro | 0,00 |

Capitalizzazione media di mercato

| | |
|-----------------|------------|
| Fondo | 116.383,24 |
| Ave Mkt Cap USD | 24 |



Titoli principali

| Nome | Settore | % |
|---|-------------------|-------|
| British American Tobacco PLC | Tabacco | 5,68 |
| Petroleo Brasileiro SA... | Petrolio | 5,68 |
| Philip Morris International... | Tabacco | 5,16 |
| American Electric Power Co Inc | Energia | 4,49 |
| AT&T Inc | Telecomunicazioni | 4,25 |
| Altria Group Inc | Tabacco | 3,94 |
| Enbridge Inc | Petrolio | 3,87 |
| Verizon Communications Inc | Telecomunicazioni | 3,85 |
| TotalEnergies SE | Energia | 3,38 |
| Eni SpA ADR | Petrolio | 3,13 |
| % Primi 10 Titoli sul Patrimonio | | 43,42 |
| Numero Complessivo di Titoli Azionari | | 44 |
| Numero Complessivo di Titoli Obbligazionari | | 0 |

Distribuzione Settoriale %

| | Fondo |
|-----------------------------|--------------|
| Ciclico | 14,17 |
| Materie Prime | 0,00 |
| Beni di Consumo Ciclici | 2,63 |
| Finanza | 11,55 |
| Immobiliare | - |
| Sensibile | 32,13 |
| Telecomunicazioni | 8,51 |
| Energia | 23,61 |
| Beni Industriali | - |
| Tecnologia | - |
| Difensivo | 53,70 |
| Beni Difensivi | 21,37 |
| Salute | 9,86 |
| Servizi di Pubblica Utilità | 22,47 |

Ripartizione Geografica %

| | Fondo |
|-------------------------------|--------------|
| America | 58,68 |
| Stati Uniti | 44,79 |
| Canada | 4,49 |
| America Latina e Centrale | 9,40 |
| Europa | 36,58 |
| Regno Unito | 11,10 |
| Europa Occidentale - Euro | 18,97 |
| Europa Occidentale - Non Euro | 3,56 |
| Europa dell'Est | 0,00 |
| Africa | 0,00 |
| Medio Oriente | 2,96 |
| Asia | 4,73 |
| Giappone | 2,49 |
| Australasia | 0,00 |
| Asia - Paesi Sviluppati | 0,00 |
| Asia - Emergente | 2,24 |

Anagrafica

| | | | | | |
|------------------------|---------------------|-------------------------|--------------|------------------------------|-----------|
| Società di Gestione | GGG Partners LLC | Patrimonio Classe (Mln) | 1,09 GBP | Investimento Min. Ingresso | 1.000 GBP |
| Telefono | +1 (754) 218-5500 | (22/06/2026) | | Investimento Min. Successivo | - |
| Web | www.gggpartners.com | Domicilio | IRLANDA | T.E.R. | 0,59% |
| Data di Partenza | 23/01/2025 | Valuta del Fondo | GBP | Spese correnti | 0,59% |
| Nome del Gestore | - | UCITS | Si | Commissione di incentivo | - |
| Data Inizio Gestione | - | Inc/Acc | Inc | | |
| NAV (22/06/2026) | GBP 11,08 | ISIN | IE000VPWC3Z5 | | |
| Patrimonio Netto (Mln) | 219,68 USD | | | | |

(31/03/2026)

See disclosures for more details

© 2026 Morningstar Italia. Tutti i diritti sono riservati. Le informazioni qui contenute: (1) sono proprietà di Morningstar, (2) non possono essere copiate, (3) non costituiscono consiglio di investimento; (4) sono fornite con scopi informativi; (5) sono ritenute attendibili da Morningstar che, pertanto, ne garantisce il maggior grado di accuratezza e completezza possibile, fatto salvo il caso in cui queste Le siano state fornite in modo errato e/o non completo dalle relative società prodotte; (6) sono estratte dai dati del fondo disponibili e riferiti a date temporali diverse. Morningstar non è responsabile per qualunque danno o perdita derivante da qualunque uso delle informazioni e chi visiona tali informazioni sarà responsabile dell'uso che andrà a farne. Non vi è naturalmente garanzia alcuna che i risultati del passato trovino un riscontro nel futuro.